

ΕΚΘΕΣΗ ΤΟΥ ΕΛΕΓΚΤΙΚΟΥ ΣΥΝΕΔΡΙΟΥ

Επί του Απολογισμού των εσόδων και εξόδων του Κράτους έτους 2006 και του Γενικού Ισολογισμού της 31^{ης} Δεκεμβρίου 2006, σύμφωνα με το άρθρο 98 παρ. 1 περ. ε' σε συνδυασμό με το άρθρο 79 παρ. 7 του Συντάγματος

Τ Ο Ε Λ Ε Γ Κ Τ Ι Κ Ο Σ Υ Ν Ε Δ Ρ Ι Ο Σ Ε Ο Λ Ο Μ Ε Λ Ε Ι Α

Συνεδρίασε στο Κατάστημά του στις 2 Νοεμβρίου 2007 με την εξής σύνθεση: Γεώργιος-Σταύρος Κούρτης, Πρόεδρος, Ευστάθιος Ροντογιάννης, Ιωάννης Καραβοκύρης, Χρήστος Ντάκουρης, Ελένη Φώτη, Κωνσταντίνος Κανδρής, Αντώνιος Τομαράς, Αντιπρόεδροι, Ηλίας Αλεξανδρόπουλος, Θεοχάρης Δημακόπουλος, Γεώργιος Κωνσταντάς, Διονύσιος Λασκαράτος, Ευφροσύνη Κραμποβίτη, Ανδρονίκη Θεοδοκάτου (Εισηγήτρια), Γαρυφαλλιά Καλαμπαλίκη, Ευάγγελος Νταής, Μαρία Βλαχάκη, Νικόλαος Μηλιώνης, Κωνσταντίνος Κωστόπουλος, Γεωργία Μαραγκού, Βασιλική Ανδρεοπούλου, Μαρία Αθανασοπούλου, Ασημίνα Σαντοριναίου, Ελένη Λυκεσά, Ευαγγελία-Ελισάβετ Κουλουμπίνη, Κωνσταντίνα Ζώη, Δημήτριος Πέππας και Δέσποινα Καββαδία - Κωνσταντάρα Σύμβουλοι (Οι Αντιπρόεδροι Νικόλαος Αγγελάρας και Φλωρεντία Καλδή και οι Σύμβουλοι Μιχαήλ Ζυμής, Χρυσούλα Καραμαδούκη και Σωτηρία Ντούνη, απουσίασαν δικαιολογημένα), με την παρουσία του Γενικού Επιτρόπου της Επικρατείας Γεωργίου Σχοινιωτάκη και της Γραμματέως Ιωάννας Αντωνογιαννάκη για ν' αποφανθεί επί του Απολογισμού των Εσόδων και Εξόδων του Κράτους του οικονομικού έτους 2006 και του Ισολογισμού της 31^{ης} Δεκεμβρίου 2006.

Α φ ο ύ θ ε ώ ρ η σ ε

Τον Απολογισμό του οικονομικού έτους 2006 και τον Ισολογισμό του Κράτους της 31.12.2006 που διαβιβάστηκαν στο Ελεγκτικό Συνέδριο από τον Υπουργό Οικονομικών (Γενικό Λογιστήριο του Κράτους) με το 2/60997/Β0024/10-10-2007 έγγραφο.

Α φ ο ύ ά κ ο υ σ ε

Το Γενικό Επίτροπο της Επικρατείας

Α φ ο ύ έ λ α β ε υ π ό ψ η

Α) Τις διατάξεις των άρθρων: α) 98 παρ. 1 περ. ε' και 79 παρ. 7 του Συντάγματος, β) 41 του Οργανισμού του Ελεγκτικού Συνεδρίου (π.δ/γμα 774/1980) «περί κωδικοποίησης εις ενιαίον κείμενον των περί Ελεγκτικού Συνεδρίου ισχυουσών διατάξεων, υπό τον τίτλον Οργανισμός Ελεγκτικού Συνεδρίου» και 146 του π.δ/τος 1225/1981 «περί εκτελέσεως των περι

Ελεγκτικού Συνεδρίου διατάξεων» και γ) 76 του ν. 2362/1995 «περί Κώδικος Δημοσίου Λογιστικού».

Β) Την από 22/10/2007 έκθεση της 7^{ης} Υπηρεσίας Επιτρόπου του Ελεγκτικού Συνεδρίου, τα πρακτικά της 16^{ης}/23-10-2007 Συνεδριάσεως του Α΄ Κλιμακίου, την 10/2007 πράξη του V Τμήματος αυτού και τα πρακτικά της 16^{ης}/2-11-2007 Γενικής Συνεδριάσεως της Ολομελείας με τη διαλαμβανόμενη σ' αυτό επιφύλαξη.

Π α ρ α τ ή ρ η σ ε

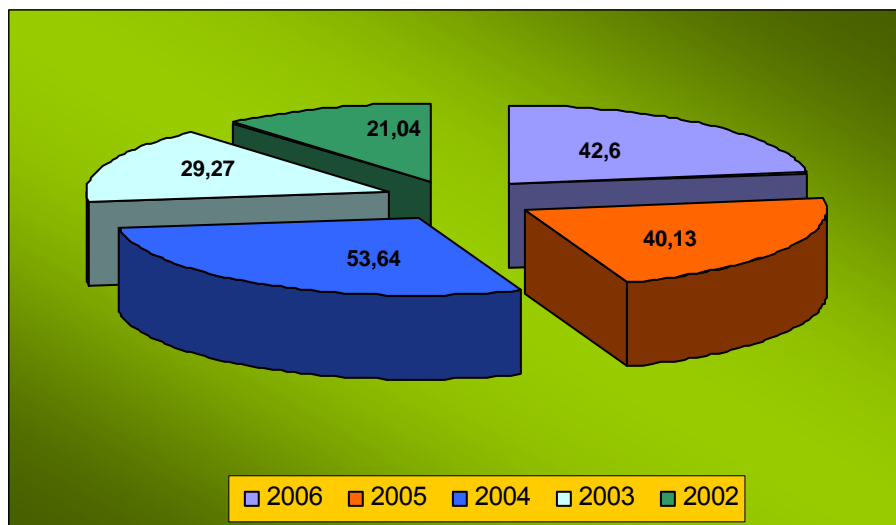
Α΄ Επί του Απολογισμού

Α1. Επί των εσόδων του τακτικού Προϋπολογισμού και Προϋπολογισμού Δημοσίων

Επενδύσεων και ειδικότερα :

1. Επί των βεβαιωθέντων εσόδων

Ποσοστιαία αύξηση των βεβαιωθέντων εσόδων έναντι των προϋπολογισθέντων



1. Τα βεβαιωθέντα έσοδα, μετά τις διαγραφές εσόδων, που ανήλθαν στο ποσό των ευρώ 116.269.437.642,20, είναι περισσότερα από τα προϋπολογισθέντα (βεβαιωθέντα ευρώ 116.269.437.642,20- προϋπολογισθέντα ευρώ 81.536.000.000) κατά ευρώ 34.733.437.642,20, ήτοι κατά ποσοστό 42,60%, έναντι 40,13%, 53,64%, 29,27% και 21,04% των προηγούμενων οικονομικών ετών 2005, 2004, 2003 και 2002, αντίστοιχα (βλ. πίνακα 1).

Π Ι Ν Α Κ Α Σ 1

που εμφανίζει τις αυξήσεις των βεβαιωθέντων έναντι των προϋπολογισθέντων


Αριθμός Κώδικα	Κατονομασία Εσόδου	Προϋπολογισθέντα	Βεβαιωθέντα όπως διαμορφώθηκαν μετά τις διαγραφές	Ποσοστιαίες μεταβολές βεβαιωθέντων έναντι προϋπολογισθέντων %
0000	Άμεσοι Φόροι	18.135.000.000,00	24.662.196.164,61	35,99
1000	Έμμεσοι Φόροι	24.280.000.000,00	34.518.240.291,15	42,17
	ΦΟΡΟΛΟΓΙΚΑ ΕΣΟΔΑ	42.415.000.000,00	59.180.436.455,76	39,53
2000	Πρόσοδοι Περιουσίας και Επιχειρηματικής Δράσης του Κράτους	2.868.000.000,00	2.416.843.211,55	-15,73
3000	Λοιπά μη Φορολογικά Έσοδα	1.077.000.000,00	12.600.020.412,40	1069,92
	ΜΗ ΦΟΡΟΛΟΓΙΚΑ ΕΣΟΔΑ	3.945.000.000,00	15.016.863.623,95	280,66
	ΣΥΝΟΛΟ ΕΣΟΔΩΝ	46.360.000.000,00	74.197.300.079,71	60,05
4000	Μεταβιβάσεις από την Ευρωπαϊκή Ένωση από Κράτη - Μέλη καθώς και έσοδα που εισπράττονται γι' αυτή	190.000.000,00	233.521.179,23	22,91
	ΣΥΝΟΛΟ ΤΑΚΤΙΚΩΝ ΕΣΟΔΩΝ	46.550.000.000,00	74.430.821.258,94	59,89
5000	Πιστωτικά Έσοδα	25.716.000.000,00	32.747.891.412,93	27,34
	ΣΥΝΟΛΟ ΤΑΚΤΙΚΩΝ ΚΑΙ ΠΙΣΤΩΤΙΚΩΝ ΕΣΟΔΩΝ	72.266.000.000,00	107.178.712.671,87	48,31
6000	Διάφορα Ειδικά μη Φορολογικά Έσοδα	870.000.000,00	898.240.039,06	3,25
7000	Έσοδα από Δημόσιες Επενδύσεις	90.000.000,00	222.018.851,75	146,69
8000	Βοήθεια και Λοιπές Μεταβιβάσεις	3.400.000.000,00	3.563.523.417,92	4,81
9000	Πιστωτικά Π.Δ.Ε	4.910.000.000,00	4.406.942.661,60	-10,25
	ΓΕΝΙΚΟ ΣΥΝΟΛΟ	81.536.000.000,00	116.269.437.642,20	42,60

2. Τα βεβαιωθέντα τακτικά έσοδα του Τακτικού Προϋπολογισμού, όπως αυτά διαμορφώθηκαν μετά τις διαγραφές εσόδων, αυξήθηκαν έναντι των προϋπολογισθέντων (προϋπολογισθέντα ευρώ 46.550.000.000 - βεβαιωθέντα ευρώ 74.430.821.258,94) κατά ευρώ 27.880.821.258,94, ήτοι κατά ποσοστό 59,89%. Η αύξηση αυτή προέρχεται από τους άμεσους φόρους, κατά ευρώ 6.527.196.164,61 και ποσοστό 35,99%, από τους έμμεσους φόρους, κατά ευρώ 10.238.240.291,15 και

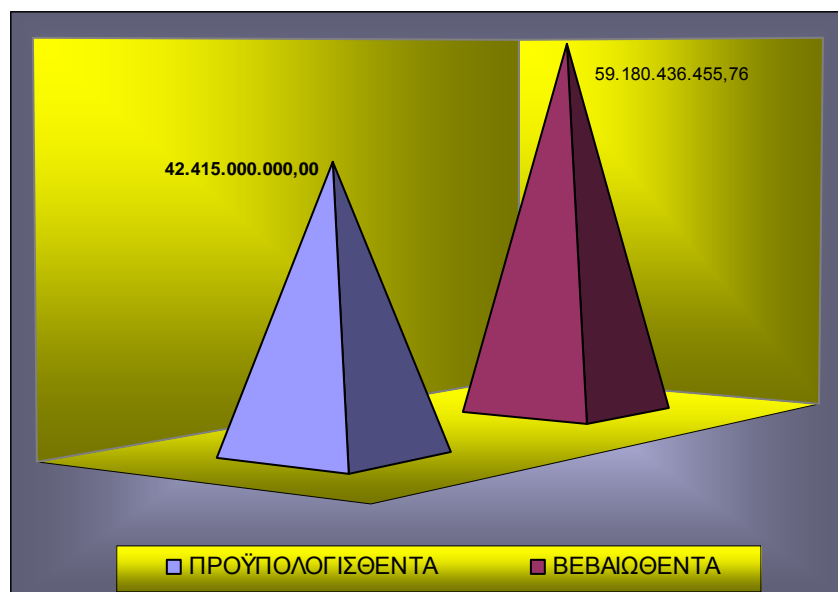
ποσοστό 42,17%, από τα λοιπά μη φορολογικά έσοδα, κατά ευρώ 11.523.020.412,40 και ποσοστό 1.069,92%, από τις μεταβιβάσεις από την Ευρωπαϊκή Ένωση και από Κράτη – Μέλη, κατά ευρώ 43.521.179,23 και ποσοστό 22,91%, ενώ παρουσίασαν μείωση οι πρόσοδοι περιουσίας και επιχειρηματικής δράσης του Κράτους, κατά ποσό ευρώ 451.156.788,45 και ποσοστό 15,73%.

Αύξηση βεβαιωθέντων τακτικών εσόδων έναντι των προϋπολογισθέντων

οικονομικού έτους 2006 κατά 59,89 %

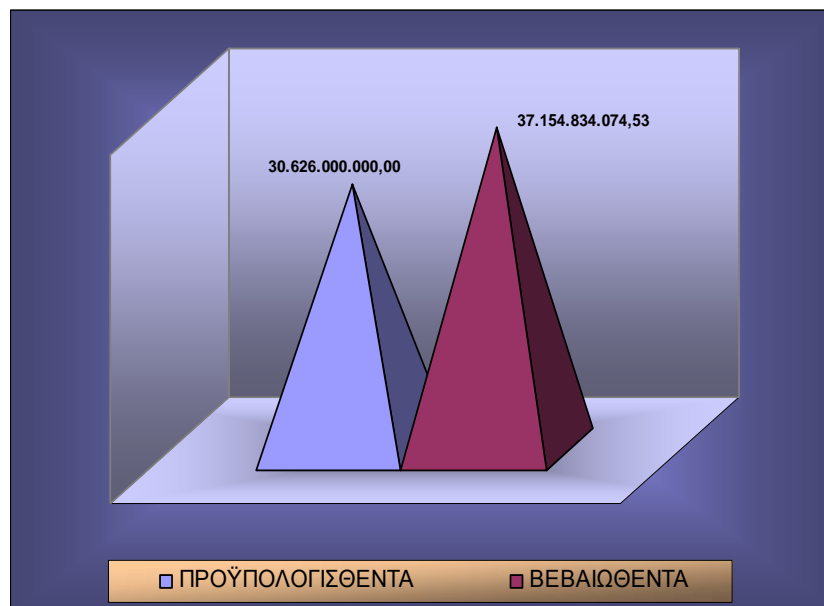


Αύξηση βεβαιωθέντων φορολογικών εσόδων έναντι των προϋπολογισθέντων οικονομικού έτους 2006 κατά 39,53



3. Τα βεβαιωθέντα πιστωτικά έσοδα του Τακτικού Προϋπολογισμού και του Προϋπολογισμού Δημοσίων Επενδύσεων ανήλθαν στο ποσό των ευρώ 37.154.834.074,53 (από πηγές εσωτερικού ευρώ 27.439.833.604,53 έναντι προϋπολογισθέντων ευρώ 27.826.000.000 και από πηγές εξωτερικού ευρώ 9.715.000.470 έναντι προϋπολογισθέντων ευρώ 2.800.000.000), αυξήθηκαν δε έναντι των προϋπολογισθέντων (βεβαιωθέντα ευρώ 37.154.834.074,53 - προϋπολογισθέντα ευρώ 30.626.000.000) κατά ποσό ευρώ 6.528.834.074,53, ήτοι κατά ποσοστό 21,32%.

**Αύξηση των βεβαιωθέντων πιστωτικών εσόδων έναντι
των προϋπολογισθέντων οικονομικού έτους 2006 κατά 21,32**



ΠΙΝΑΚΑΣ 2

	ΠΙΣΤΩΤΙΚΑ ΕΣΟΔΑ ΤΑΚΤΙΚΟΥ ΠΡΟΫΠΟΛΟΓΙΣΜΟΥ	ΠΡΟΫΠΟΛΟΓΙΣΘΕΝΤΑ	ΒΕΒΑΙΩΘΕΝΤΑ	ΠΟΣΟΣΤΙΑΙΕΣ ΜΕΤΑΒΟΛΕΣ %
5112	Έσοδα από τοποθέτηση Εντόκων Γραμματίων στον Ιδιωτικό Τομέα	-	1.889.720.000,00	
5113	Έσοδα από Τοποθέτηση Ομολόγων Ε.Δ	21.276.000.000,00	18.844.082.506,33	-11,43
5117	Έσοδα από την Έκδοση Ομολόγων Ε.Δ Ειδικών Κατηγοριών	400.000.000,00	422.981.098,20	5,75
5119	Λοιπά Δανειακά Έσοδα	-	143.057.338,40	
5191	Έσοδα από τον Λογαριασμό "Τακτοποιητέες Εισπράξεις" για την Τακτοποίηση Πληρωμών Παρελθόντων οικονομικών Ετών"	2.040.000.000,00	1.983.050.000,00	-2,79
	ΑΠΟ ΠΗΓΕΣ ΕΣΩΤΕΡΙΚΟΥ	23.716.000.000,00	23.282.890.942,93	-1,83
5219	Λοιπά Δανειακά Έσοδα	500.000.000,00	2.730.000.000,00	446,00
5221	Έσοδα από την Έκδοση Βραχυπρόθεσμων Τίτλων	-	5.885.000.000,00	
5231	Έσοδα από Δάνεια του Γενικού Επιτελείου Στρατού	1.500.000.000,00	850.000.470,00	-43,33

	ΠΙΣΤΩΤΙΚΑ ΕΣΟΔΑ ΤΑΚΤΙΚΟΥ ΠΡΟΫΠΟΛΟΓΙΣΜΟΥ	ΠΡΟΫΠΟΛΟΓΙΣΘΕΝΤΑ	ΒΕΒΑΙΩΘΕΝΤΑ	ΠΟΣΟΣΤΙΑΙΕΣ ΜΕΤΑΒΟΛΕΣ %
	ΑΠΟ ΠΗΓΕΣ ΕΞΩΤΕΡΙΚΟΥ	2.000.000.000,00	9.465.000.470,00	373,25
	ΣΥΝΟΛΟ ΠΙΣΤΩΤΙΚΩΝ ΕΣΟΔΩΝ ΤΑΚΤΙΚΟΥ ΠΡΟΫΠΟΛΟΓΙΣΜΟΥ	25.716.000.000,00	32.747.891.412,93	27,34
	ΠΙΣΤΩΤΙΚΑ ΕΣΟΔΑ Π.Δ.Ε.			
9112	Προϊόν Ομολογιακών Δανείων	4.110.000.000,00	4.156.942.661,60	1,14
	ΑΠΟ ΠΗΓΕΣ ΕΣΩΤΕΡΙΚΟΥ	4.110.000.000,00	4.156.942.661,60	1,14
9221	Προϊόν κάθε είδους Δανείων από Πηγές Εξωτερικού για Χρηματοδότηση Προγραμμάτων Π.Δ.Ε.	800.000.000,00	250.000.000,00	-68,75
	ΑΠΟ ΠΗΓΕΣ ΕΞΩΤΕΡΙΚΟΥ	800.000.000,00	250.000.000,00	-68,75
	ΣΥΝΟΛΟ ΠΙΣΤΩΤΙΚΩΝ ΕΣΟΔΩΝ Π.Δ.Ε.	4.910.000.000,00	4.406.942.661,60	-10,25
	ΓΕΝΙΚΟ ΣΥΝΟΛΟ	30.626.000.000,00	37.154.834.074,53	21,32

4. Εισπραχθέντα έσοδα (Τακτικού Προϋπολογισμού και Προϋπολογισμού Δημοσίων Επενδύσεων).

Τα εισπραχθέντα έσοδα εμφανίζονται στον Απολογισμό σε δύο στήλες, ήτοι «Εισπραχθέντα προ μείωσης επιστροφών» και «Εισπραχθέντα μετά μείωση επιστροφών» πρβλ. άρθρο 14 ν.2892/2001 (Φ.Ε.Κ. 46 Α') και 1095860/5660/0016/15.10.2001 απόφαση του Υπουργού Οικονομικών, (Φ.Ε.Κ. 1416/22.10.2001 τ. Β'). Συνακόλουθα τα εισπραχθέντα έσοδα «προ μείωσης» επιστροφών ανήλθαν στο ποσό ευρώ 90.513.811.598,84 ενώ «μετά τη μείωση» των επιστροφών, ποσού ευρώ 2.391.532.091,67, ανήλθαν στο ποσό των ευρώ 88.122.279.507,17 (πραγματικά εισπραχθέντα έσοδα) και είναι περισσότερα από τα προϋπολογισθέντα (εισπραχθέντα «μετά μείωση» επιστροφών ευρώ 88.122.279.507,17 - προϋπολογισθέντα ευρώ 81.536.000.000) κατά ευρώ 6.586.279.507,17, ήτοι κατά ποσοστό 8,08%. Η αύξηση αυτή καλύφθηκε κυρίως από το δανεισμό, υπολείπονται δε των βεβαιωθέντων (βεβαιωθέντα ευρώ 116.269.437.642,20 - εισπραχθέντα «προ μείωσης επιστροφών» ευρώ 90.513.811.598,84) κατά ευρώ 25.755.626.043,36, ήτοι εμφανίζουν υστέρηση κατά ποσοστό 22,15%.

Τα εισπραχθέντα «προ μείωσης» επιστροφών τακτικά έσοδα του Τακτικού Προϋπολογισμού υπολείπονται των βεβαιωθέντων τακτικών εσόδων κατά ευρώ 25.745.973.868,32, ήτοι κατά ποσοστό 34,59%, (βεβαιωθέντα ευρώ 74.430.821.258,94 - εισπραχθέντα ευρώ 48.684.847.390,62). Τα εισπραχθέντα έσοδα

«προ μείωσης» των επιστροφών έναντι των βεβαιωθέντων (όπως αυτά διαμορφώθηκαν μετά τις διαγραφές) έχουν ως εξής : (βλ. πίνακα 3).

ΠΙΝΑΚΑΣ 3

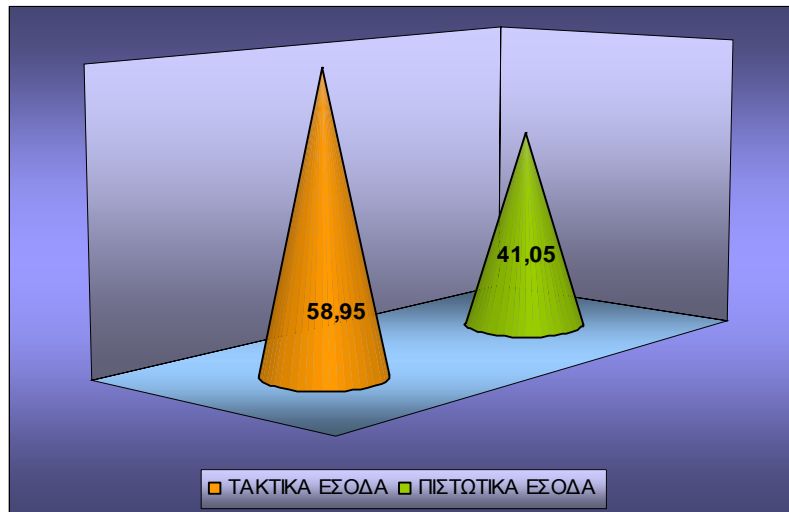
Που εμφανίζει την υστέρηση των εισπραχθέντων εσόδων έναντι των βεβαιωθέντων

Πηγές Εσόδου	Βεβαιωθέντα όπως διαμορφώθηκαν μετά τις διαγραφές	Εισπραχθέντα προ μείωσης επιστροφών	Εισπρακτέο υπόλοιπο	Υστέρηση σε ποσοστιαίες μονάδες %
- Άμεσοι φόροι	24.662.196.164,61	18.703.563.414,89	5.958.632.749,72	24,16
- Έμμεσοι φόροι	34.518.240.291,15	26.287.040.778,01	8.231.199.513,14	23,85
ΣΥΝΟΛΟ ΦΟΡΟΛΟΓΙΚΩΝ ΕΣΟΔΩΝ	59.180.436.455,76	44.990.604.192,90	14.189.832.262,86	23,98
- Πρόσοδοι περιουσίας και επιχειρηματικής δράσης του Κράτους	2.416.843.211,55	2.345.284.105,18	71.559.106,37	2,96
- Λοιπά μη φορολογικά έσοδα	12.600.020.412,40	1.115.437.967,46	11.484.582.444,94	91,15
ΜΗ ΦΟΡΟΛΟΓΙΚΑ ΕΣΟΔΑ	15.016.863.623,95	3.460.722.072,64	11.556.141.551,31	76,95
ΣΥΝΟΛΟ ΕΣΟΔΩΝ	74.197.300.079,71	48.451.326.265,54	25.745.973.814,17	34,70
- Μεταβιβάσεις από την Ευρωπαϊκή Ένωση και από τα Κράτη - Μέλη, καθώς και έσοδα που εισπράττονται γι' αυτή	233.521.179,23	233.521.125,08	54,15	0,00
ΣΥΝΟΛΟ ΤΑΚΤΙΚΩΝ ΕΣΟΔΩΝ	74.430.821.258,94	48.684.847.390,62	25.745.973.868,32	34,59
ΠΙΣΤΩΤΙΚΑ ΕΣΟΔΑ	32.747.891.412,93	32.747.890.942,93	470,00	0,00
ΣΥΝΟΛΟ ΤΑΚΤΙΚΩΝ ΚΑΙ ΠΙΣΤΩΤΙΚΩΝ ΕΣΟΔΩΝ ΤΑΚΤΙΚΟΥ ΠΡΟΥΠΟΛΟΓΙΣΜΟΥ	107.178.712.671,87	81.432.738.333,55	25.745.974.338,32	24,02
ΔΙΑΦΟΡΑ ΕΙΔΙΚΑ ΜΗ ΦΟΡΟΛΟΓΙΚΑ ΕΣΟΔΑ	898.240.039,06	898.240.039,06		0,00
- ΕΣΟΔΑ ΑΠΟ ΔΗΜΟΣΙΕΣ ΕΠΕΝΔΥΣΕΙΣ	222.018.851,75	212.367.146,71	9.651.705,04	4,35
ΒΟΗΘΕΙΑ ΚΑΙ ΛΟΙΠΕΣ ΜΕΤΑΒΙΒΑΣΕΙΣ	3.563.523.417,92	3.563.523.417,92		0,00
ΠΙΣΤΩΤΙΚΑ ΕΣΟΔΑ ΠΔΕ	4.406.942.661,60	4.406.942.661,60		0,00
ΓΕΝΙΚΟ ΣΥΝΟΛΟ	116.269.437.642,20	90.513.811.598,84	25.755.626.043,36	22,15

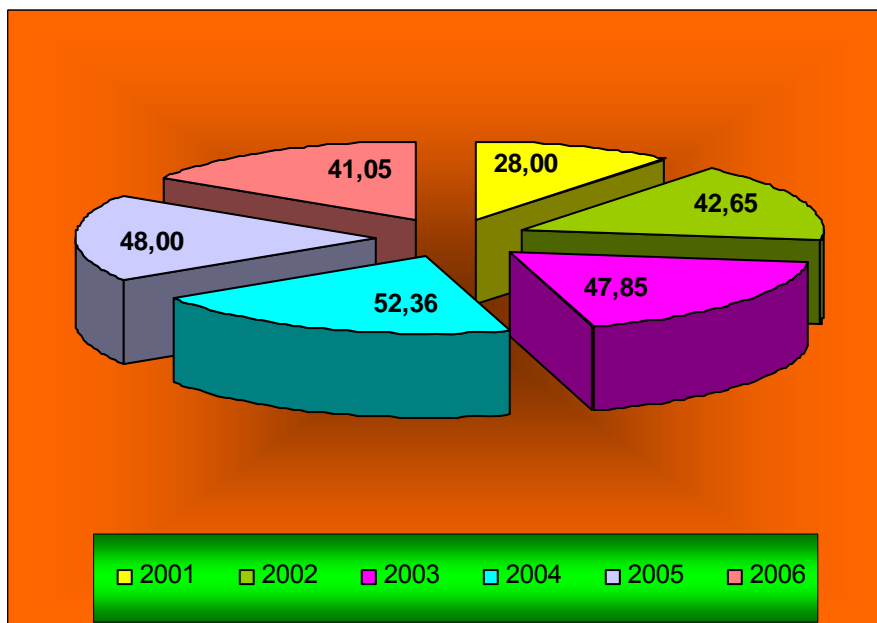
5. Τα τακτικά έσοδα (Τακτικού Προϋπολογισμού και Προϋπολογισμού Δημοσίων Επενδύσεων) «προ μείωσης» επιστροφών καλύπτουν το 58,95% των εισπράξεων, ενώ τα πιστωτικά έσοδα καλύπτουν το 41,05%, έναντι 48% , 52,36%, 47,85%, 42,65% και 28% των οικονομικών ετών 2005, 2004, 2003, 2002 και 2001, αντίστοιχα, είναι δε μειωμένα τα πιστωτικά έσοδα, έναντι του οικονομικού έτους

2005(δανεισμός 2006 ευρώ 37.154.833.604,53 - δανεισμός 2005 ευρώ 44.796.642.720,80) κατά ευρώ 7.641.809.116,27, ήτοι κατά ποσοστό 17,06 %.

**Ποσοστιαία εμφάνιση εισπραχθέντων τακτικών και πιστωτικών εσόδων
οικονομικού έτους 2006**

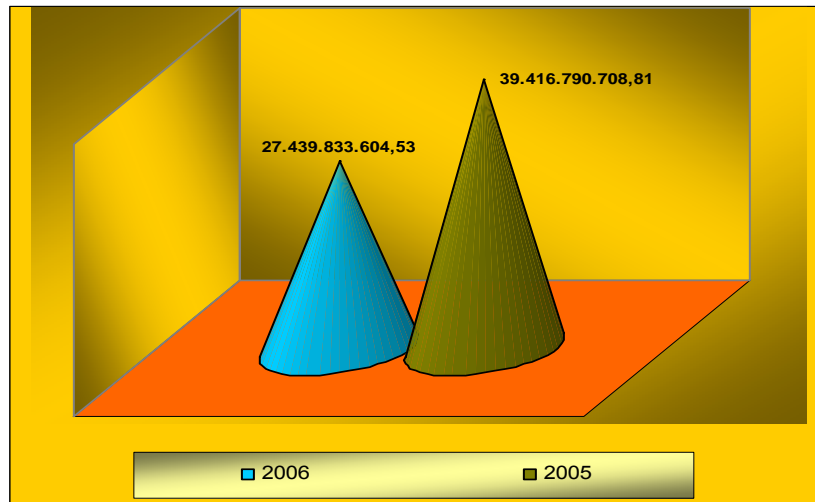


Συμμετοχή των πιστωτικών εσόδων στα συνολικά εισπραχθέντα έσοδα κατά έτη



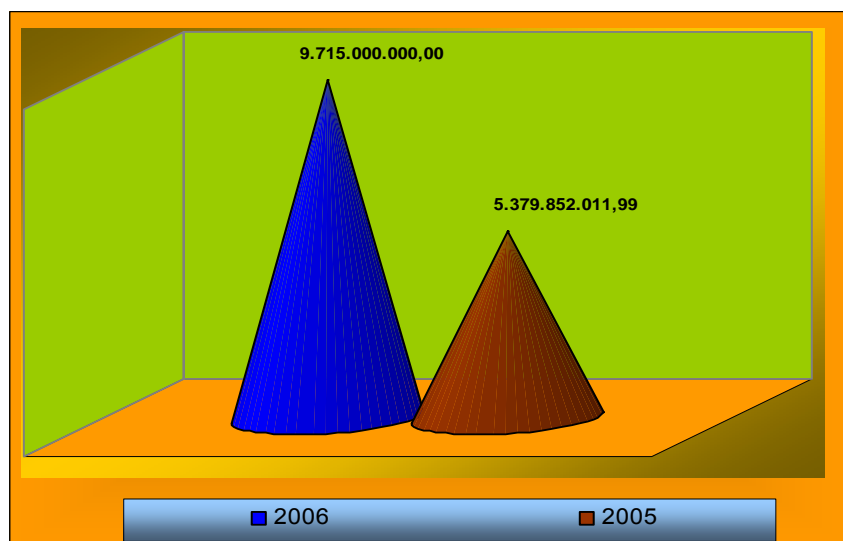
6. Ο δανεισμός εσωτερικού είναι μειωμένος έναντι του οικονομικού έτους 2005 (δανεισμός εσωτερικού οικον. έτους 2006 ευρώ 27.439.833.604,53 - δανεισμός εσωτερικού οικον. έτους 2005 ευρώ 39.416.790.708,81) κατά ευρώ 11.976.957.104,28, ήτοι κατά ποσοστό 30,39% .

ΔΑΝΕΙΣΜΟΣ ΕΣΩΤΕΡΙΚΟΥ
Μείωση κατά ποσοστό 30,39%



7. Ο δανεισμός εξωτερικού είναι αυξημένος έναντι του οικον. έτους 2005 (δανεισμός εξωτερικού οικον. έτους 2006 ευρώ 9.715.000.000 - δανεισμός εξωτερικού οικον. έτους 2005 ευρώ 5.379.852.011,99) κατά ευρώ 4.335.147.988,01, ήτοι κατά ποσοστό 80,58% περίπου. (βλ. πίνακα 4)

ΔΑΝΕΙΣΜΟΣ ΕΞΩΤΕΡΙΚΟΥ
Αύξηση κατά ποσοστό 80,58%

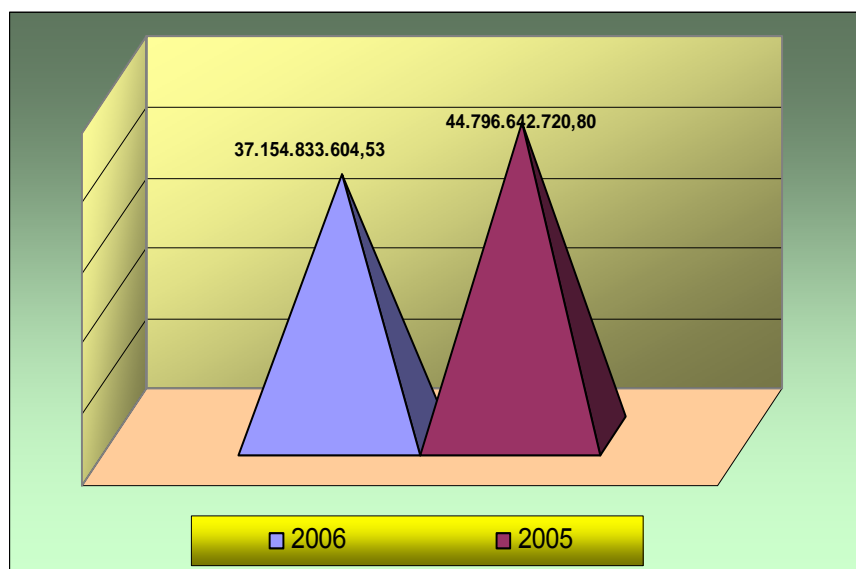


ΠΙΝΑΚΑΣ 4

Δανεισμός εσωτερικού – εξωτερικού (Τακτικού Προϋπολογισμού και Προϋπολογισμού Δημοσίων Επενδύσεων) σε σχέση με το δανεισμό του προηγούμενου οικον. έτους 2005.

		2006	2005	Ποσοστιαίες μεταβολές 2006/2005 %
Δανεισμός Εσωτερικού	ευρώ	27.439.833.604,53	39.416.790.708,81	-30,39
Δανεισμός Εξωτερικού	ευρώ	9.715.000.000,00	5.379.852.011,99	80,58
ΣΥΝΟΛΟ ΔΑΝΕΙΣΜΟΥ		37.154.833.604,53	44.796.642.720,80	-17,06

**Μείωση Δανεισμού οικονομικού έτους 2006 κατά 17,06 %
έναντι του οικονομικού έτους 2005**

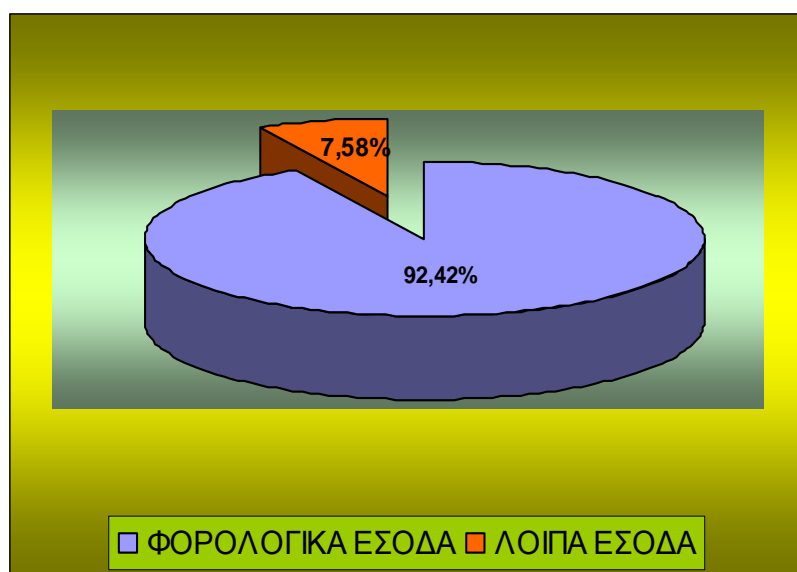


8. Τα φορολογικά έσοδα (άμεσοι και έμμεσοι φόροι) κάλυψαν το 92,42% των τακτικών εσόδων του τακτικού προϋπολογισμού, παρουσίασαν δε αύξηση έναντι του προηγούμενου οικονομικού έτους 2005 (φορολογικά έσοδα οικον. έτους 2006 ευρώ 44.990.604.192,90 - φορολογικά έσοδα οικον. έτους 2005, ευρώ 42.093.540.620,63) κατά ευρώ 2.897.063.572,27, ήτοι κατά ποσοστό 6,88% έναντι αυξήσεως 6,61% του

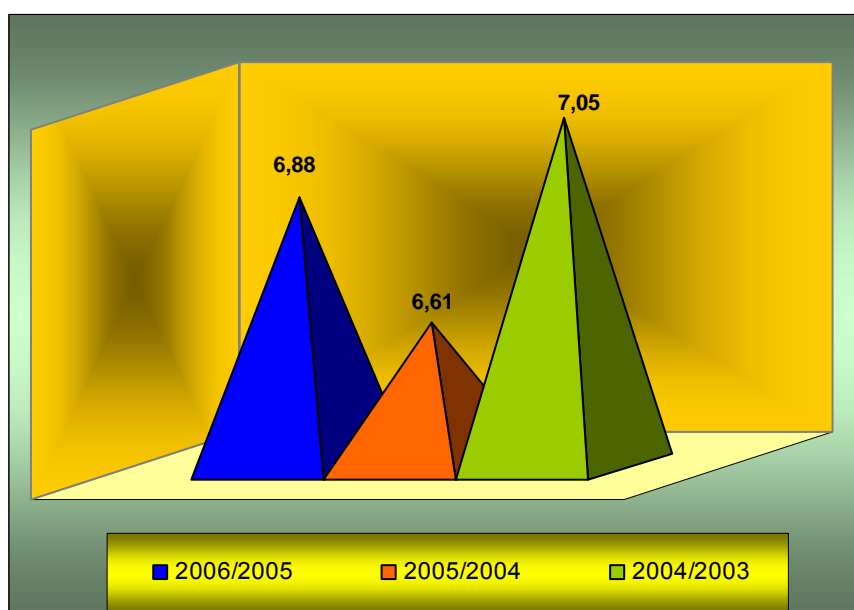
οικον. έτους 2005 σε σχέση με το οικον. έτος 2004, έναντι 7,05% του οικον. έτους 2004 σε σχέση με το οικον. έτος 2003.

Τα φορολογικά έσοδα έναντι των βεβαιωθέντων (ευρώ 59.180.436.455,76) υπολείπονται κατά ευρώ 14.189.832.262,86, ήτοι κατά ποσοστό 23,98%, ενώ έναντι των προϋπολογισθέντων (ευρώ 42.415.000.000) εμφανίζουν αύξηση κατά ευρώ 2.575.604.192,90 ήτοι κατά ποσοστό 6,08%.

Ποσοστιαία συμμετοχή των φορολογικών εσόδων στα τακτικά έσοδα



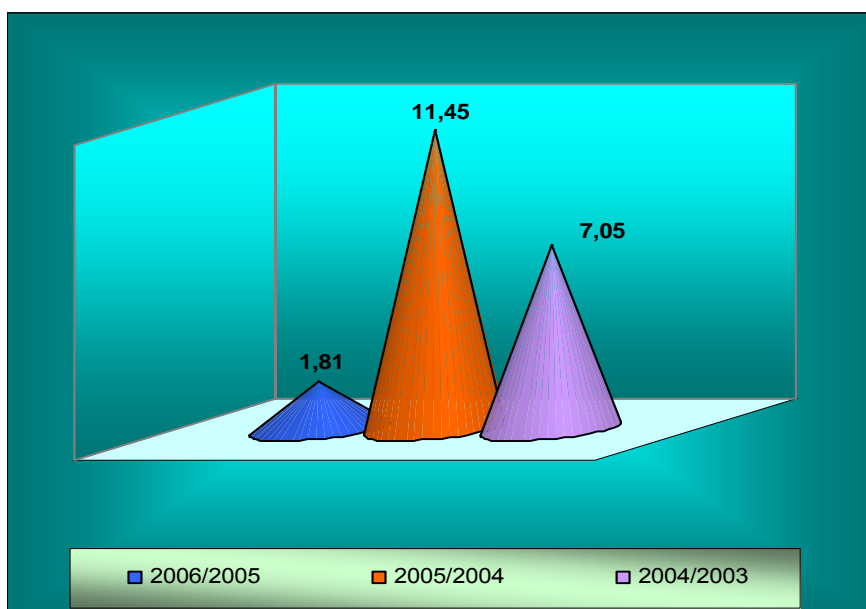
Ποσοστιαία αύξηση των φορολογικών εσόδων σε σχέση και με τα προηγούμενα οικονομικά έτη



9. Τα έσοδα από άμεσους φόρους αυξήθηκαν έναντι του οικον. έτους 2005 κατά ευρώ 332.361.579,25 (άμεσοι φόροι 2006 ευρώ 18.703.563.414,89 - άμεσοι φόροι 2005 ευρώ 18.371.201.835,64), ήτοι κατά ποσοστό 1,81 %, έναντι ποσοστού αύξησης 11,45% του οικον. έτους 2005 σε σχέση με το οικον. έτος 2004, έναντι ποσοστού αύξησης 7,05% του οικον. έτους 2004 σε σχέση με το οικον. έτος 2003.

Τα έσοδα από άμεσους φόρους έναντι των βεβαιωθέντων (ευρώ 24.662.196.164,61) παρουσίασαν υστέρηση, κατά ευρώ 5.958.632.749,72 και ποσοστό 24,16%, ενώ έναντι των προϋπολογισθέντων (ευρώ 18.135.000.000) παρουσίασαν αύξηση κατά 3,04%.

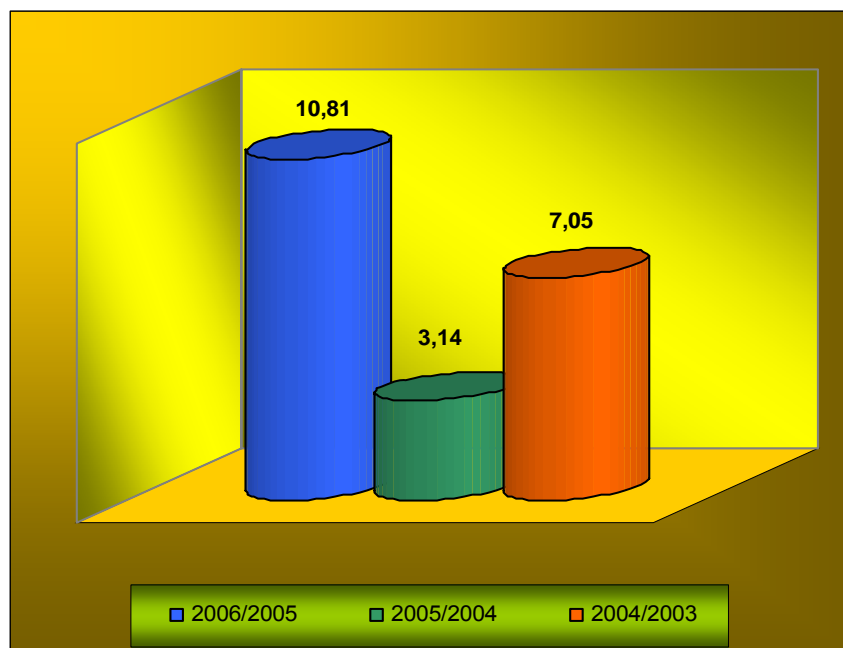
Ποσοστιαία αύξηση άμεσων φόρων έναντι προηγούμενων ετών



10. Τα έσοδα από έμμεσους φόρους αυξήθηκαν έναντι του οικον. έτους 2005 (έμμεσοι φόροι οικον. έτους 2006 ευρώ 26.287.040.778,01, έμμεσοι φόροι οικον. έτους 2005 ευρώ 23.722.338.784,99) κατά ευρώ 2.564.701.993,02, ήτοι κατά ποσοστό 10,81%, έναντι ποσοστού αύξησης 3,14% του οικον. έτους 2005 σε σχέση με το οικον. έτος 2004 και 7,05% του οικον. έτους 2004 σε σχέση με το οικον. έτος 2003.

Τα έσοδα από έμμεσους φόρους υστερούν έναντι των βεβαιωθέντων (ευρώ 34.518.240.291,15) κατά ευρώ 8.231.199.513,14 και ποσοστό 23,85%, ενώ έναντι των προϋπολογισθέντων (ευρώ 24.280.000.000) παρουσίασαν αύξηση κατά ευρώ 2.007.040.778,01 και ποσοστό 8,27%. (βλ. πίνακα 5).

Ποσοστιαία αύξηση έμμεσων φόρων έναντι προηγούμενων ετών



ΠΙΝΑΚΑΣ 5

Φορολογικά έσοδα (άμεσοι και έμμεσοι φόροι)

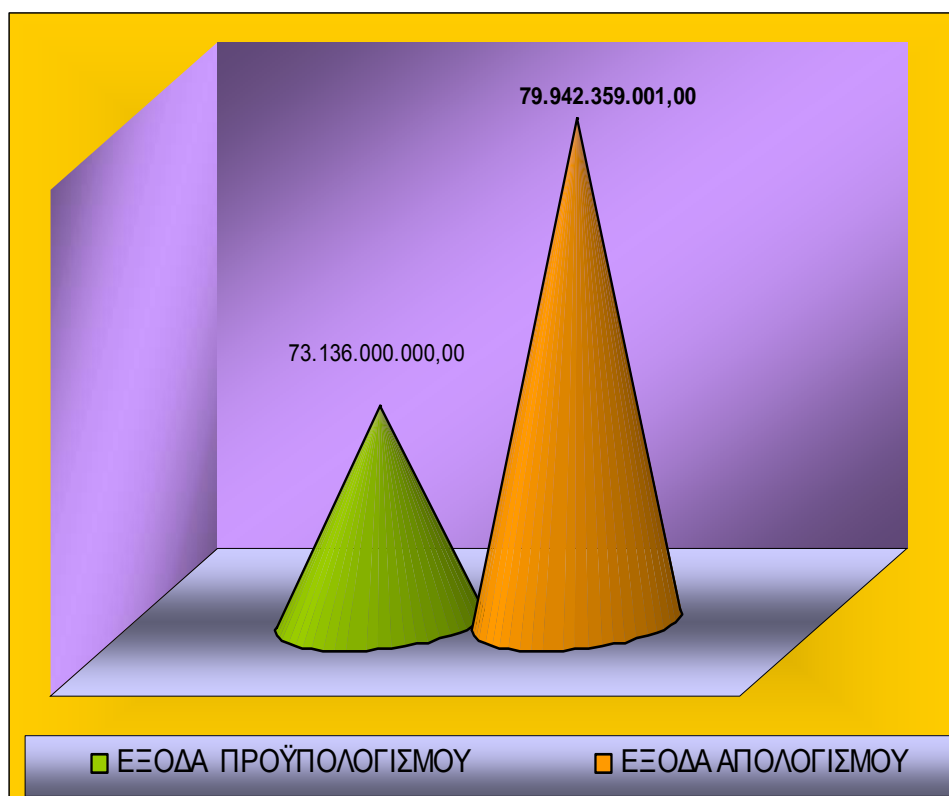
	Ετήσια μεγέθη (σε εκατομ. ευρώ)				Ποσοστιαίες Μεταβολές		
	2003	2004	2005	2006	2004/2003 %	2005/2004 %	2006/2005 %
Άμεσοι Φόροι	15.397	16.483	18.371	18.703	7,05	11,45	1,81
Έμμεσοι Φόροι	21.483	22.999	23.722	26.287	7,05	3,14	10,81
ΣΥΝΟΛΟ ΦΟΡΟΛΟΓΙΚΩΝ ΕΣΟΔΩΝ	36.880	39.482	42.093	44.990	7,05	6,61	6,88

Β. ΕΠΙ ΤΩΝ ΕΞΟΔΩΝ

α) Τακτικού Προϋπολογισμού

1. Ενώ τα προϋπολογισθέντα έξοδα του Τακτικού Προϋπολογισμού, ο οποίος κυρώθηκε με το ν. 430/2005 (Φ.Ε.Κ. 315 Α'), ανέρχονται στο ποσό των ευρώ 73.136.000.000 (Υπουργείων ευρώ 71.275.400.000, Περιφερειακών Διοικήσεων ευρώ 57.190.000, Γενικές Γραμματείες Περιφερειών ευρώ 933.410.000, Δαπανών που αντικρίζονται από ειδικά έσοδα ευρώ 870.000.000), στον απολογισμό διαμορφώθηκαν στο ποσό των ευρώ 79.942.359.001 (Υπουργείων ευρώ 76.243.523.159, Περιφερειακών Υπηρεσιών Υπουργείων ευρώ 2.186.767.687, Περιφερειακών Διοικήσεων ευρώ 1.512.068.155), ήτοι αυξημένα κατά ευρώ 6.806.359.001 και κατά ποσοστό 9,31%.

Αύξηση κατά 9,31% των εξόδων του Απολογισμού έναντι των Προϋπολογισθέντων εξόδων του Τακτικού Προϋπολογισμού οικονομικού έτους 2006



2. Τα πληρωθέντα έξοδα του Τακτικού Προϋπολογισμού ανήλθαν στο ποσό των ευρώ 79.939.446.280,94.

3. Η διαφορά μεταξύ των διαμορφωθέντων στον Απολογισμό εξόδων και των πληρωθέντων (αδιάθετες πιστώσεις) ανέρχεται στο ποσό των ευρώ 2.912.720,06 (διαμορφωθέντα ευρώ 79.942.359.001 μείον πληρωθέντα ευρώ 79.939.446.280,94) και αναλύεται σε αδιάθετες πιστώσεις Τακτικού Προϋπολογισμού Υπουργείων ευρώ 2.908.731,28, Γραμματειών Περιφερειών ευρώ 1.985,96 και Περιφερειακών Υπηρεσιών Υπουργείων ευρώ 2.002,82.

4. Οι τακτικές δαπάνες του Τακτικού Προϋπολογισμού ανήλθαν στο ποσό των ευρώ 55.258.440.774,35 (δεν περιλαμβάνονται τα χρεωλύσια του Δημοσίου) και εμφανίζονται μειωμένες έναντι του προηγούμενου οικον. έτους 2005 (ευρώ 57.463.889.071,51) κατά ευρώ 2.205.448.297,15, ήτοι κατά ποσοστό 3,84%. Οι εν λόγω δαπάνες υπερβαίνουν τα τακτικά έσοδα του τακτικού προϋπολογισμού (ευρώ 48.684.847.390,62) κατά ευρώ 6.573.593.383,73, ήτοι κατά ποσοστό 13,51%. **(βλ. πίνακα 6).**

ΠΙΝΑΚΑΣ 6

Που εμφανίζει ποσοστά επί του συνόλου των δαπανών του τακτικού Προϋπολογισμού και τις ποσοστιαίες μεταβολές σε σχέση με το προηγούμενο οικ. έτος 2005

Ετήσια μεγέθη	Ποσοστά επί του συνόλου των τακτικών δαπανών		Ποσοστιαίες Μεταβολές σε σχέση με το 2005%		
	2005	2006	2005%	2006%	2005/2006 %
Πληρωμές για Υπηρεσίες	19.445.810.439,11	20.615.661.541,45	33,84	37	6,02
Προμήθειες αγαθών και κεφαλαιακού εξοπλισμού	761.956.853,01	745.264.211,53	1,33	1	-2,19
Πληρωμές μεταβιβαστικές (Επιδότησεις, επιχορηγήσεις κ.λ.π.)	11.404.809.701,15	12.583.649.034,83	19,85	23	10,34
Πληρωμές που αντικρύζονται από πραγματοποιούμενα έσοδα	7.818.682.451,38	8.245.006.914,18	13,61	15	5,45
Λοιπές δαπάνες	3.393.498.120,71	1.457.177.242,09	5,91	3	-57,06
Τόκοι και δαπάνες του δημόσιου χρέους	9.686.536.899,38	9.497.665.375,87	16,86	17	-1,95
Λοιπές δαπάνες Δημόσιας Πίστης	4.952.594.606,77	2.114.016.454,40	8,62	4	-57,31
ΣΥΝΟΛΟ ΤΑΚΤΙΚΩΝ ΔΑΠΑΝΩΝ ΤΑΚΤΙΚΟΥ ΠΡΟΥΠΟΛΟΓΙΣΜΟΥ	57.463.889.071,51	55.258.440.774,35	-	-	-3,84
Χρεωλύσια Δημοσίου Χρέους	25.466.101.448,25	24.681.005.506,59			-3,08
Πληρωμές για έργα του Προγράμματος Δημοσίων Επενδύσεων	7.507.208.069,95	8.182.833.226,23			9,00

ΣΥΝΟΛΟ ΠΛΗΡΩΜΩΝ ΤΑΚΤΙΚΟΥ ΠΡΟΫΠΟΛΟΓΙΣΜΟΥ ΚΑΙ ΠΡΟΫΠΟΛΟΓΙΣΜΟΥ ΔΗΜΟΣΙΩΝ ΕΠΕΝΔΥΣΕΩΝ 88.122.279.507,17 ευρώ

5. Ειδικότερα : α) Οι πληρωμές για υπηρεσίες ανήλθαν στο ποσό των ευρώ 20.615.661.541,45, αναλύονται σε : συνταγματικά βάρη (Προεδρική χορηγία, Βουλευτικές αποζημιώσεις κ.λπ.) ποσό ευρώ 40.622.048,47 (έναντι ευρώ 41.083.232,08 του προηγούμενου οικον. έτους 2005), αμοιβές τακτικών πολιτικών υπαλλήλων ποσό ευρώ 9.682.337.769,70 (έναντι ευρώ 9.247.503.507,87 του οικον. έτους 2005), αμοιβές έκτακτων υπαλλήλων και ειδικών κατηγοριών ποσό ευρώ 357.480.859,23 (έναντι ευρώ 370.223.432,29 του οικον. έτους 2005), αμοιβές στρατιωτικών γενικά και οργάνων Ελληνικής Αστυνομίας ποσό ευρώ 3.651.970.005,35 (έναντι ευρώ 3.469.250.770,61 του οικον. έτους 2005), πρόσθετες και παρεπόμενες παροχές πολιτικών υπαλλήλων, στρατιωτικών και οργάνων Ελληνικής Αστυνομίας ποσό ευρώ 938.970.047,57 (έναντι ευρώ 840.305.228,56 του οικον. έτους 2005), συντάξεις δημόσιων λειτουργών ποσό ευρώ 4.617.121.785,15 (έναντι ευρώ 4.210.763.604,39 του οικον. έτους 2005), πληρωμές για μετακίνηση δημοσίων ή μη λειτουργών ποσό ευρώ 365.509.946,84 (έναντι ευρώ 344.286.233,28 του οικον. έτους 2005) και τέλος πληρωμές για λοιπές υπηρεσίες (μισθώματα, μεταφορές, επικοινωνίες, ύδρευση - φωτισμός, καθαριότητα κ.λπ.) ποσό ευρώ 961.649.079,14 (έναντι ευρώ 922.394.430,03 του οικον. έτους 2005) και κάλυψαν το 37% του συνόλου εξόδων του τακτικού προϋπολογισμού.

β) Οι προμήθειες αγαθών ευρώ 745.264.211,53 (Προμήθεια ειδών εξοπλισμού υπηρεσιών, εργαστηρίων κ.λπ. ευρώ 69.030.010,35, Προμήθεια Υγειονομικού, Φαρμακευτικού υλικού και ειδών καθαριότητας ευρώ 70.325.585,51, Προμήθεια ειδών συντήρησης και επισκευής εγκαταστάσεων και εξοπλισμού ευρώ 147.139.573,13, Προμήθεια ειδών διατροφής, ιματισμού, υπόδησης, εξάρτησης, ειδών εστίασης και κατασκηνωτικού υλικού ευρώ 139.573.035,10, καύσιμα και λιπαντικά ευρώ 187.689.835,25, Διάφορες Προμήθειες ευρώ 27.708.113,94, Προμήθεια κεφαλαιακού εξοπλισμού ευρώ 41.759.545,96, Στρατιωτικές κατασκευές, Προμήθειες και εξοπλισμοί ευρώ 62.038.512,29, έναντι ευρώ 761.956.853,01 του οικον. έτους 2005) απορρόφησαν το 1% του συνόλου των δαπανών του Τακτικού Προϋπολογισμού.

γ) Οι μεταβιβαστικές πληρωμές ευρώ 12.583.649.034,83 (Επιδότησεις, οικονομικές ενισχύσεις για κάλυψη ελλειμμάτων ειδικών διαχειρίσεων, ειδικών λογαριασμών κ.λ.π. ευρώ 261.816.029,00 Επιχορηγήσεις σε Νομικά Πρόσωπα Δημοσίου Δικαίου (Νομαρχιακά Ταμεία, Οργανισμούς Τοπικής Αυτοδιοίκησης, Γεωργικούς, Βιοτεχνικούς και Τουριστικούς Οργανισμούς), ευρώ 1.127.743.911,47, Επιχορηγήσεις σε Νομικά Πρόσωπα Δημοσίου Δικαίου (Ιδρύματα και Οργανισμούς Υγείας, Πρόνοιας και Κοινωνικής Ασφάλισης και λογαριασμούς) ευρώ 7.840.468.206,75, Επιχορηγήσεις σε Νομικά Πρόσωπα Δημοσίου Δικαίου ευρώ 767.819.977,13, Επιχορήγηση σε Φυσικά Πρόσωπα και Νομικά Πρόσωπα Ιδιωτικού Δικαίου ευρώ 770.975.916,01, Επιχορηγήσεις, εισφορές και συνδρομές σε Διεθνείς Οργανισμούς και Κοινότητες του Εξωτερικού ευρώ 103.943.344,55, Εισοδηματικές ενισχύσεις και λοιπές μεταβιβάσεις ευρώ 1.446.747.745,46, Επιχορηγήσεις για αποδοχές προσωπικού γενικά ευρώ 264.133.904,46 (έναντι ευρώ 11.404.809.701,15 του οικον. έτους 2005), απορρόφησαν το 23% του συνόλου των δαπανών του Τακτικού Προϋπολογισμού.

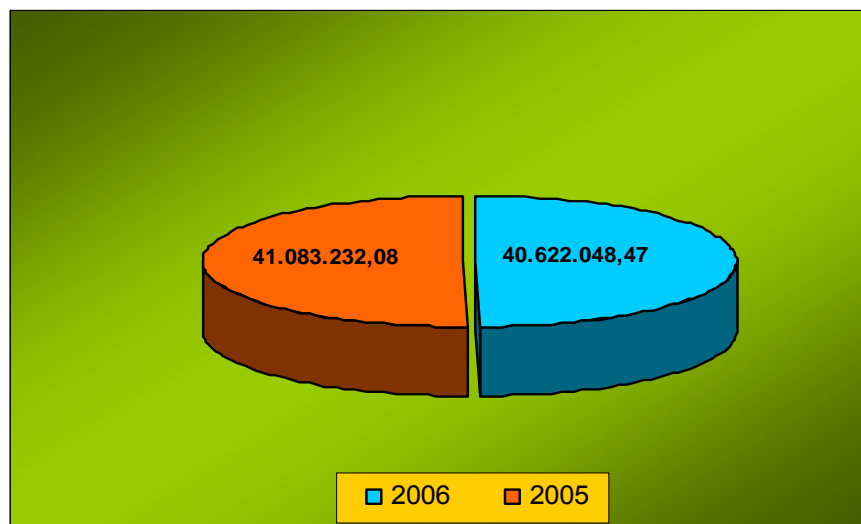
δ) Οι πληρωμές που αντικρίζονται από πραγματοποιούμενα έσοδα ευρώ 8.245.006.914,18, (Επιστροφές όσων εισπράχθηκαν χωρίς να οφείλονται ευρώ 2.015.072.970,79, Αποδόσεις Εσόδων που εισπράχθηκαν για τρίτους ευρώ 4.047.727.611,32, Δαπάνες εκμετάλλευσης περιουσίας και προνομίων του Κράτους ευρώ 10.574.317,83, Αποδόσεις στην Ευρωπαϊκή Ένωση πόρων και συνεισφορών ευρώ 2.171.632.014,24) (έναντι ευρώ 7.818.682.451,38 του οικον. έτους 2005), απορρόφησαν το 15% του συνόλου των δαπανών του Τακτικού Προϋπολογισμού.

ε) Οι Λοιπές δαπάνες ευρώ 1.457.177.242,09 (έναντι ευρώ 3.393.498.120,71 του οικον. έτους 2005), απορρόφησαν το 3 % του συνόλου των δαπανών του Τακτικού Προϋπολογισμού.


στ) Οι πληρωμές για την εξυπηρέτηση της Δημόσιας Πίστης ανήλθαν στο ποσό των ευρώ 36.292.687.336,86 (Τόκοι Δημοσίου χρέους ευρώ 9.441.092.001,80, Χρεωλύσια Δημοσίου Χρέους ευρώ 24.681.005.506,59, Δαπάνες Δημοσίου Χρέους ευρώ 56.573.374,07, τακτοποίηση ακάλυπτων επιταγών ευρώ 859.003,23, τακτοποίηση συναλλαγματικών διαφορών ευρώ 198.370.699,51, χορηγούμενα δάνεια σε ευρώ - συνάλλαγμα ευρώ 792,35, τακτοποίηση παλαιών διαχειρίσεων ευρώ 422.981.098,20, Υποχρεώσεις των Ενόπλων Δυνάμεων ευρώ 1.491.804.861,10), έναντι ευρώ 40.105.232.954,40 του οικον. έτους 2005.

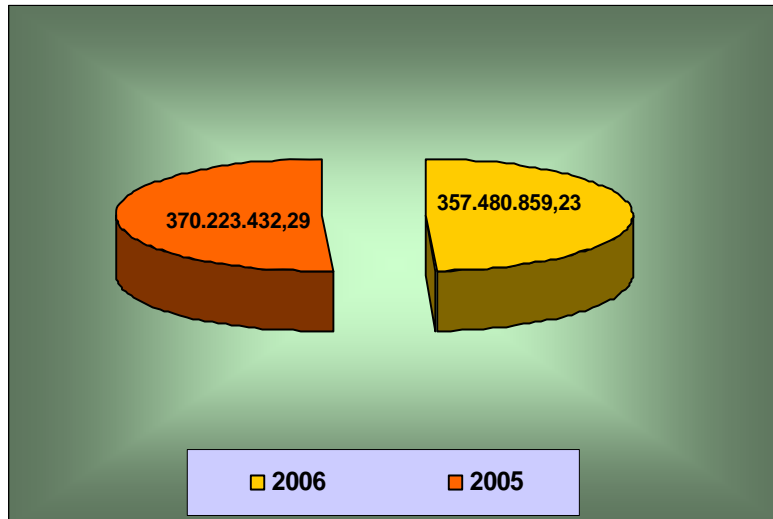
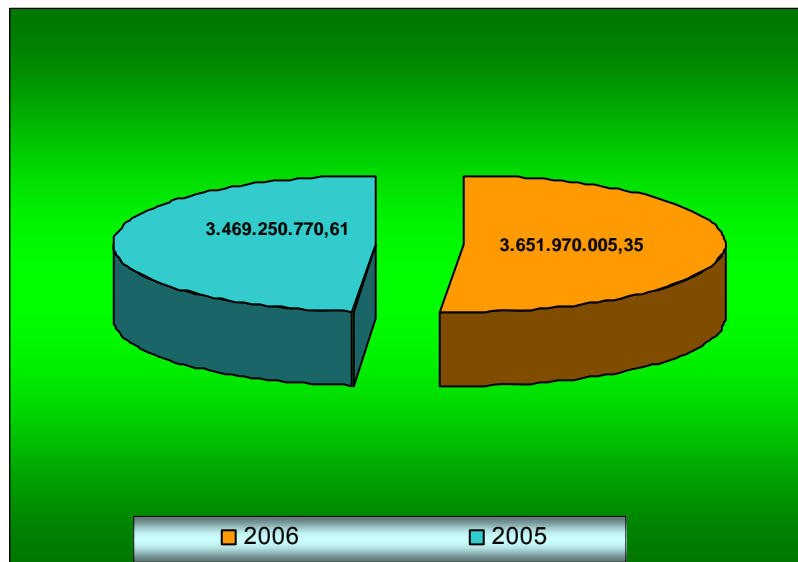
ζ) Πληρωμές για έργα του Προγράμματος Δημοσίων Επενδύσεων 8.182.833.226,23 ευρώ.

ΠΛΗΡΩΜΕΣ ΓΙΑ ΣΥΝΤΑΓΜΑΤΙΚΑ ΒΑΡΗ

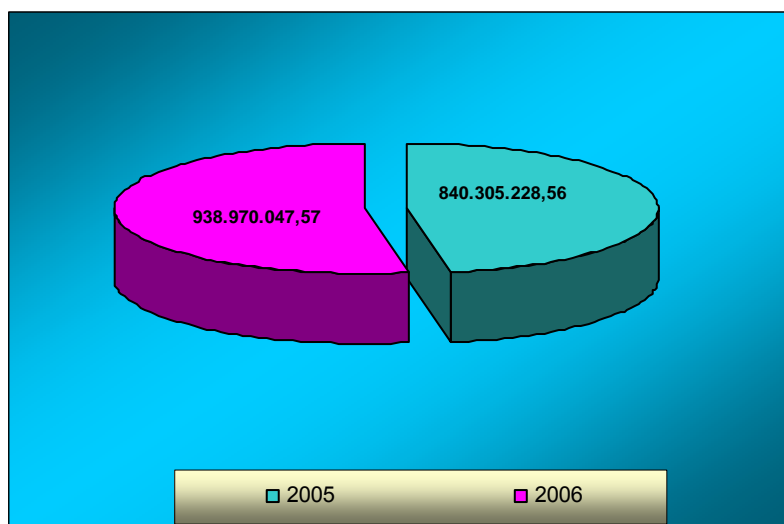


ΑΜΟΙΒΕΣ ΤΑΚΤΙΚΩΝ ΠΟΛΙΤΙΚΩΝ ΥΠΑΛΛΗΛΩΝ

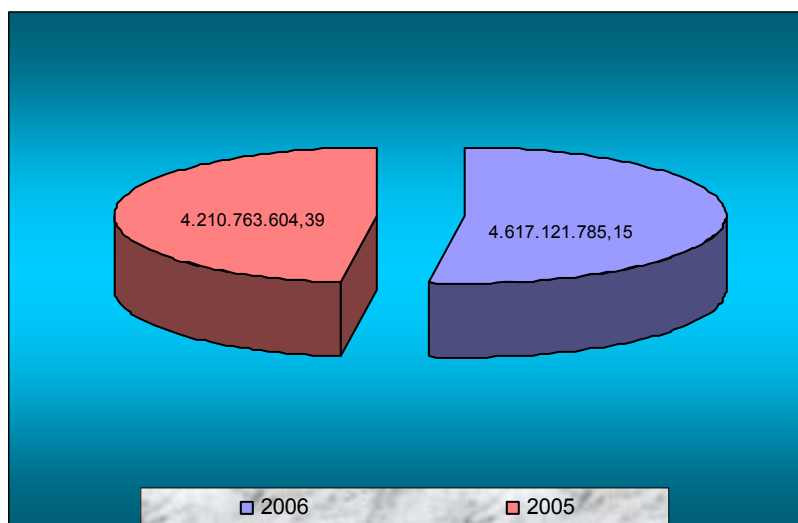


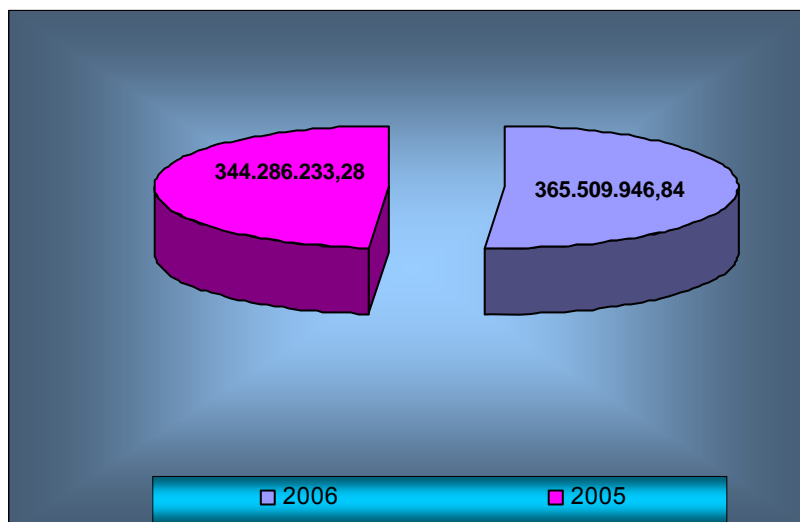
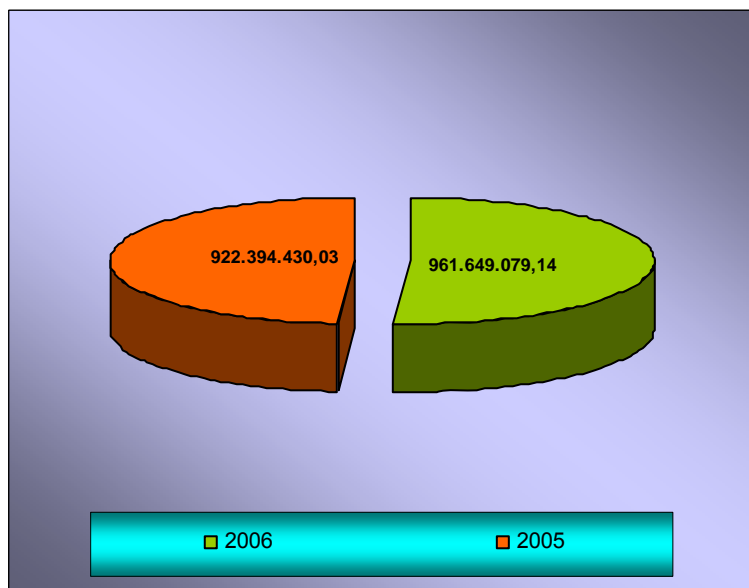
ΑΜΟΙΒΕΣ ΕΚΤΑΚΤΩΝ ΥΠΑΛΛΗΛΩΝ**ΑΜΟΙΒΕΣ ΣΤΡΑΤΙΩΤΙΚΩΝ ΚΑΙ ΟΡΓΑΝΩΝ ΤΗΣ ΕΛΑΣ**

**ΠΡΟΣΘΕΤΕΣ ΚΑΙ ΠΑΡΕΠΟΜΕΝΕΣ ΠΑΡΟΧΕΣ ΥΠΑΛΛΗΛΩΝ
ΣΤΡΑΤΙΩΤΙΚΩΝ ΚΑΙ ΟΡΓΑΝΩΝ ΕΛΑΣ**



ΣΥΝΤΑΞΕΙΣ ΔΗΜΟΣΙΩΝ ΛΕΙΤΟΥΡΓΩΝ



ΠΑΗΡΩΜΕΣ ΓΙΑ ΜΕΤΑΚΙΝΗΣΗ ΔΗΜΟΣΙΩΝ Ή ΜΗ ΛΕΙΤΟΥΡΓΩΝ**ΠΑΗΡΩΜΕΣ ΓΙΑ ΛΟΙΠΕΣ ΥΠΗΡΕΣΙΕΣ**

ΠΛΗΡΩΜΕΣ ΕΞΥΠΗΡΕΤΗΣΗΣ ΔΗΜΟΣΙΟΥ ΧΡΕΟΥΣ

Σύμφωνα με τις διατάξεις του άρθρου 23 του ν.2166/1993 (Φ.Ε.Κ. 137 Α΄) και της 2018858/2748/28.3.1994 κοινής απόφασης των Υπουργών Εθνικής Άμυνας και Οικονομικών, το ανεξόφλητο χρέος των Ενόπλων Δυνάμεων από 1.4.1994 μεταφέρθηκε στο Υπουργείο Οικονομικών.

Από τα στοιχεία του Υπολόγου Συμψηφισμών, σε σύγκριση με τα βιβλία του Γενικού Λογιστηρίου του Κράτους, προκύπτει ότι κατά το οικονομικό έτος 2006 πληρώθηκε για υποχρεώσεις του Συνολικού Δημοσίου χρέους ποσό ευρώ 34.177.731.658,06 (Χρέος Δημοσίου ευρώ 32.898.212.520,65 + χρέος Ενόπλων Δυνάμεων ευρώ 1.279.519.137,41), έναντι ευρώ 35.150.880.441,47 του προηγούμενου οικονομικού έτους.

Επί του συνόλου πληρωμών του προϋπολογισμού (Τακτικού και Δημοσίων Επενδύσεων) ευρώ 88.122.279.507,17, η εξυπηρέτηση του Δημοσίου Χρέους κάλυψε το 38,79% περίπου των εξόδων (πληρωμών) του οικονομικού έτους 2006, ενώ κατά το οικονομικό έτος 2005 οι πληρωμές για την εξυπηρέτηση του Δημοσίου Χρέους ανήλθαν σε ευρώ 35.150.880.441,47 και κάλυψαν το 38,87% των δαπανών του προϋπολογισμού (Τακτικού και Δημοσίων Επενδύσεων).

1. Το ποσό των ευρώ 32.898.212.520,65, που πληρώθηκε για την εξυπηρέτηση του Δημοσίου Χρέους αναλύεται ως εξής :

α) Για την πληρωμή τόκων ευρώ 9.208.431.744,43 (τόκοι εντόκων γραμματίων ιδιωτικού τομέα ευρώ 30.954.825,21, τόκοι εντόκων γραμματίων Δημοσίου Τομέα ευρώ 5.561.926,57, τόκοι ομολόγων Ελληνικού Δημοσίου ευρώ 7.872.648.074,42, τόκοι δανείων Τράπεζας Ελλάδος ευρώ 202.264.223,08, τόκοι ομολογιακών δανείων οικονομικής εξυγίανσης ευρώ 30.077.640,73, τόκοι λοιπών δανείων που συνήφθησαν σε δρχ. ευρώ 306,59, τόκοι δανείων σε συνάλλαγμα και δανείων εκφραζομένων σε συνάλλαγμα ευρώ 12.556.782,84, τόκοι εξωτερικού Δημοσίου Χρέους ευρώ 1.046.383.590,77 και τόκοι βραχυπρόθεσμων τίτλων στην ευρωαγορά 7.984.374,22 ευρώ).

β) Για την πληρωμή χρεωλυσίων ευρώ 23.634.743.902,56 (χρεωλύσια εντόκων γραμματίων ιδιωτικού τομέα ευρώ 2.206.284.390,28, χρεωλύσια εντόκων γραμματίων Δημοσίου τομέα ευρώ 128.020.983,30, εξοφλήσεις ομολόγων Ελληνικού Δημοσίου ευρώ 13.277.803.175,68, χρεωλύσια δανείων Τράπεζας Ελλάδος ευρώ 531.189.956,45, εξοφλήσεις ομολόγων Ελληνικού Δημοσίου δανείων οικονομικής εξυγίανσης ευρώ 107.039.765,20, χρεωλύσια λοιπών δανείων σε δραχμές ευρώ 2.480,41, χρεωλύσια δανείων σε συνάλλαγμα και δανείων εκφραζομένων σε συνάλλαγμα ευρώ 1.242.563,36, χρεωλύσια γενικά εξωτερικού δημοσίου χρέους ευρώ 1.498.160.587,88 και χρεωλύσια βραχυπρόθεσμων τίτλων στην ευρωαγορά ευρώ 5.885.000.000) και

γ) Για την πληρωμή εξόδων προμηθειών κ.λπ. 55.036.873,66 ευρώ.

2) Το ποσό των ευρώ 1.279.519.137,41 που πληρώθηκε για την εξυπηρέτηση χρέους των Ενόπλων Δυνάμεων αναλύεται ως εξής :

α) Για την πληρωμή τόκων ευρώ 232.581.014,03 (τόκοι δανείων Ενόπλων Δυνάμεων σε δραχμές (κατά την έκδοση) ευρώ 726.401,46, τόκοι δανείων Ενόπλων Δυνάμεων σε συνάλλαγμα ευρώ 231.854.612,57.

β) Για την πληρωμή χρεωλυσίων ευρώ 1.045.509.221,37 (χρεωλύσια δανείων Ενόπλων Δυνάμεων σε ευρώ 17.402.788, χρεωλύσια δανείων Ενόπλων Δυνάμεων σε συνάλλαγμα ευρώ 1.028.106.433,37) και

γ) Για πληρωμή προμήθειας Τραπεζών και λοιπών εξόδων 1.428.902,01 ευρώ.

Η διαφορά των ευρώ 79.243,34 στον Κ.Α.Ε. 6131 «Τόκοι εξωτερικού Δημοσίου Χρέους» και των ευρώ 752.382,66 στον Κ.Α.Ε. 6241 «Χρεωλύσια Γενικά Εξωτερικού Δημοσίου Χρέους» μεταξύ του Απολογισμού του Κράτους και του Γραφείου Συμψηφισμών, οφείλεται στο ότι τα ανωτέρω ποσά πληρώθηκαν από τις πιστώσεις του Υπουργείου Εξωτερικών μέσω Δ.Ο.Υ.

*** (Επισυνάπτονται πίνακες 7 και 8)**

Οι τόκοι αναλύονται ως εξής:

ΠΙΝΑΚΑΣ 7

Τόκοι Δημοσίου Χρέους

	2006	2005	Ποσοστιαίες Μεταβολές 2006/2005 %
Τόκοι εντόκων γραμ. Ιδιωτικού Τομέα	30.954.825,21	25.029.470,69	23,67
Τόκοι εντόκων γραμ. Δημ. Τομέα	5.561.926,57	6.930.249,52	-19,74
Τόκοι ομολόγων Ελ. Δημοσίου	7.872.648.074,42	8.061.824.208,60	-2,35
Τόκοι δανείων Τραπ. Ελλάδος	202.264.223,08	233.222.107,31	-13,27
Τόκοι ομολόγων Ελλην. Δημ. Δανείων οικον. εξυγίανσης	30.077.640,73	25.938.863,67	15,96
Τόκοι λοιπών δανείων σε ευρώ	306,59	469,90	-34,75
Τόκοι δανείων που κεφαλαιοποιούνται	-	-	
Τόκοι δανείων σε συνάλλαγμα και δανείων εκφραζομένων σε συνάλλαγμα	12.556.782,84	34.699.427,16	-63,81
Τόκοι δανείων εξωτερικού	1.046.383.590,77	1.007.532.573,39	3,86
Τόκοι βραχυπρόθεσμων τίτλων στην ευρωαγορά	7.984.374,22	1.530.620,14	421,64
Τόκοι δανείων Ενόπλων Δυνάμεων σε ευρώ	726.401,46	1.674.269,15	-56,61
Τόκοι δανείων Ενόπλων Δυνάμεων σε συνάλλαγμα	231.854.612,57	217.312.625,09	6,69
ΣΥΝΟΛΟ	9.441.012.758,46	9.615.694.884,62	-1,82

Τα χρεωλύσια αναλύονται ως εξής: (Πίνακας 8)

ΠΙΝΑΚΑΣ 8

Χρεωλύσια Δημοσίου Χρέους

Χρεωλύσια	2006	2005	Ποσοστιαίες Μεταβολές 2006/2005 %
Εντόκων γραμ. Ιδιωτικού Τομέα	2.206.284.390,28	2.495.316.444,59	-11,58
Εντόκων γραμ. Δημ. Τομέα	128.020.983,30	68.839.471,87	85,97
Εξοφλήσεις ομολόγων Ελληνικού Δημοσίου	13.277.803.175,68	17.293.989.564,82	-23,22
Δανείων Τραπ. Ελλάδος	531.189.956,45	531.189.956,45	0,00
Εξοφλήσεις ομολόγων Ελλην. Δημ. Δανείων οικον. Εξυγίανσης	107.039.765,20	39.078.943,56	173,91
Χρεωλύσια λοιπών δανείων σε ευρώ	2.480,41	2.460,13	0,82
Χρεωλύσια δανείων σε συνάλλαγμα και δανείων εκφραζομένων σε συνάλλαγμα	1.242.563,36	426.246.704,04	-99,71

Χρεολύσια	2006	2005	Ποσοστιαίες Μεταβολές 2006/2005 %
Χρεολύσια δανείων εξωτερικού	1.498.160.587,88	626.576.412,61	139,10
Χρεολύσια βραχυπρόθεσμων τίτλων στην ευρωαγορά	5.885.000.000,00	2.590.000.000,00	127,22
Χρεολύσια δανείων Ενόπλων Δυνάμεων σε ευρώ	17.402.788,00	26.527.045,91	-34,40
Χρεολύσια δανείων Ενόπλων Δυνάμεων σε συνάλλαγμα	1.028.106.433,37	1.366.907.470,47	-24,79
ΣΥΝΟΛΟ	24.680.253.123,93	25.464.674.474,45	-3,08

Οι τόκοι ανέρχονται σε ποσοστό 20,40% επί των εσόδων (μετά μείωση επιστροφών) του τακτικού προϋπολογισμού (έσοδα τακτικού προϋπολογισμού ευρώ 46.293.315.298,95 - πληρωμές τόκων ευρώ 9.441.012.758,46).

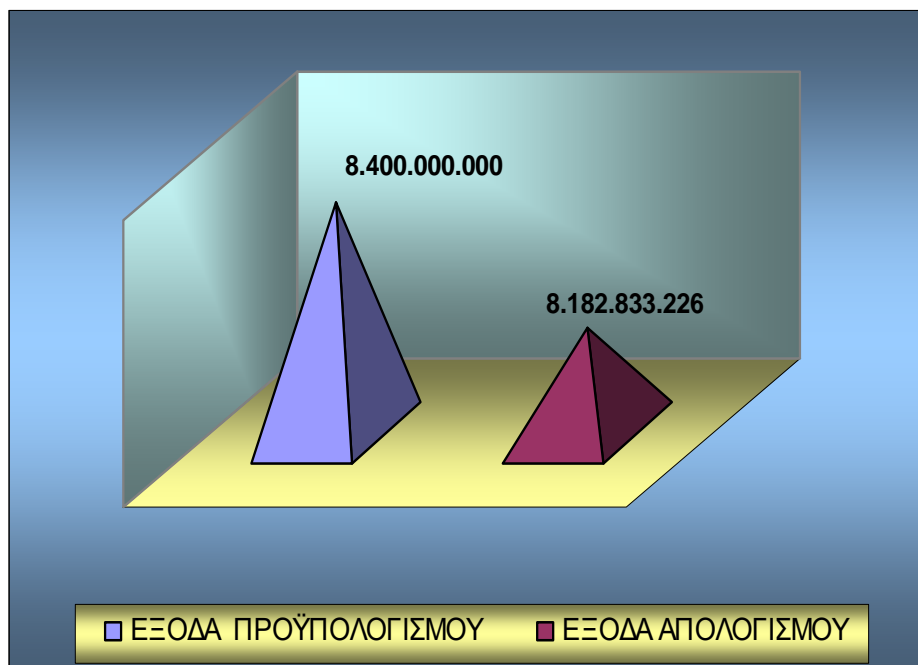
β) Προϋπολογισμού Δημοσίων Επενδύσεων

Στα έξοδα του Προϋπολογισμού Δημοσίων Επενδύσεων παρατηρούνται τα εξής: Ενώ τα προϋπολογισθέντα έξοδα, όπως αυτά διαλαμβάνονται στον προϋπολογισμό, που κυρώθηκε με το ν. 3430/2005 (Φ.Ε.Κ. 315 Α'), ανέρχονται στο ποσό των ευρώ 8.400.000.000, στον απολογισμό διαμορφώθηκαν στο ποσό των ευρώ 8.192.833.424, ήτοι μειώθηκαν κατά ευρώ 207.166.576. Από το διαμορφωθέν στον απολογισμό ποσό πληρώθηκαν ευρώ 8.182.833.226,23 και έμεινε αδιάθετο ποσό (αδιάθετες πιστώσεις) ευρώ 10.000.197,77.

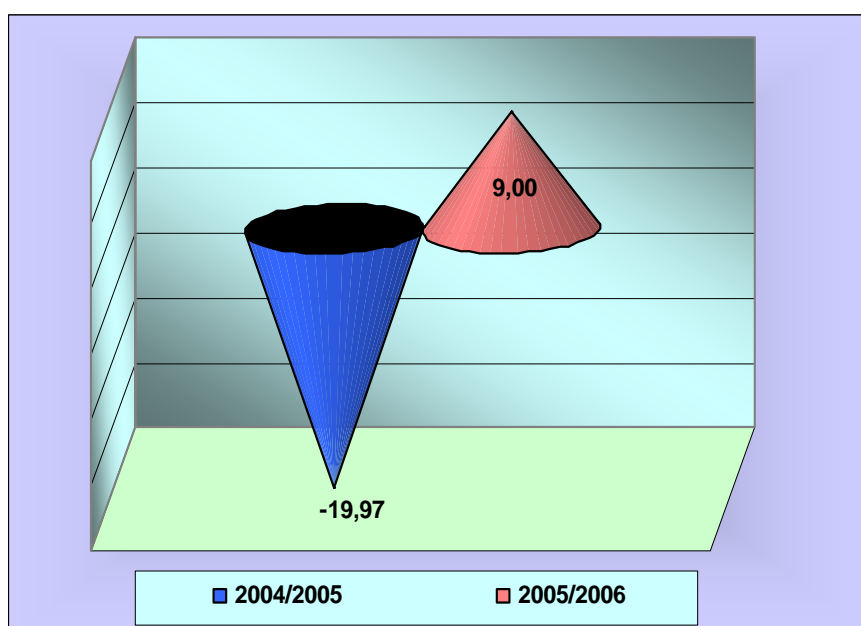
Στον προϋπολογισμό Δημοσίων Επενδύσεων, οι πληρωμές για έργα του Προγράμματος Δημοσίων Επενδύσεων ανήλθαν στο ποσό των ευρώ 8.182.833.226,23 (έναντι ευρώ 7.507.208.069,95 του προηγούμενου οικον. έτους 2005) και αναλύονται σε πληρωμές για έργα χρηματοδοτούμενα από εθνικούς πόρους ευρώ 2.663.690.550,55 και πληρωμές για έργα χρηματοδοτούμενα από κοινοτικούς πόρους ευρώ 5.519.142.675,68.

Σε σχέση με το προηγούμενο οικον. έτος 2005, οι δαπάνες για τις Δημόσιες Επενδύσεις είναι αυξημένες κατά ευρώ 675.625.156,28, ήτοι κατά ποσοστό 9%.

**Μείωση διαμορφωθέντων εξόδων απολογισμού Π.Δ.Ε. έναντι προϋπολογισθέντων
εξόδων ΠΔΕ σε ΕΥΡΩ**



Μείωση δαπανών Δημοσίων Επενδύσεων



Γ' ΕΠΙ ΤΟΥ ΙΣΟΛΟΓΙΣΜΟΥ ΤΟΥ ΚΡΑΤΟΥΣ ΤΗΣ 31.12.2006

1. Τα ποσά των εντός και εκτός Προϋπολογισμού λογαριασμών που εμφανίζονται στον Ισολογισμό του Κράτους επαληθεύτηκαν από την αρμόδια για τον έλεγχο αυτού 7^η Υπηρεσία Επιτρόπου του Ελεγκτικού Συνεδρίου με βάση τα στοιχεία του υπολόγου συμφηφισμών και τις μηχανογραφικές καταστάσεις του Γενικού Λογιστηρίου του Κράτους.

Ο ΙΣΟΛΟΓΙΣΜΟΣ ΤΗΣ 31.12.2006**Ο ΙΣΟΛΟΓΙΣΜΟΣ ΤΗΣ 31.12.2006**

<u>ΕΝΕΡΓΗΤΙΚΟ</u>		
α) Υπόλοιπο Δημοσίου Ταμείου		194.491.811,39
β) Λογ/σμοί Ενεργητικού Δημοσίου Ταμείου		65.510.530.006,01
γ) Αποτελέσματα Λ/σμού Κρατικής περιουσίας		193.652.580.293,89
δ) Δημόσιο Χρέος	225.207.485.171,48	
ε) Αποτελέσματα Κρατικού Π/σμού μέχρι 31.12.2006	31.554.904.877,59	
ΣΥΝΟΛΟ		259.357.602.111,29
<u>ΛΟΓΑΡΙΑΣΜΟΙ ΤΑΞΕΩΣ</u>		
Δάνεια καλυπτόμενα με εγγύηση του Δημοσίου		17.936.147.618,00
ΓΕΝΙΚΟ ΣΥΝΟΛΟ		<u>277.293.749.729,29</u>
<u>ΠΑΘΗΤΙΚΟ</u>		
α) Λογαριασμοί Παθητικού Δημοσίου Ταμείου		34.150.116.939,81
β) Δημόσιο Χρέος		225.207.485.171,48
ΣΥΝΟΛΟ		259.357.602.111,29
<u>ΛΟΓΑΡΙΑΣΜΟΙ ΤΑΞΕΩΣ</u>		
Εγγυήσεις του Δημοσίου για δάνεια που χορηγήθηκαν		17.936.147.618,00
ΓΕΝΙΚΟ ΣΥΝΟΛΟ		277.293.749.729,29

Παρατηρήσεις

2. Ο Λογαριασμός «Δημόσιο Ταμείο», που αποτελεί το χρηματικό υπόλοιπο των Δ.Ο.Υ. της 31.12.2006, ανέρχεται στο ποσό των ευρώ 194.491.811,39 και αναλύεται σε μετρητά ευρώ 35.016.826,69 και σε αντίτιμα, δηλαδή πληρωμές που διενεργήθηκαν από τις Δ.Ο.Υ. (άρθρ.37 παρ.4 του ν.2362/ 1995) και δεν τακτοποιήθηκαν με την έκδοση συμψηφιστικών χρηματικών ενταλμάτων (ή δεν εμφανίστηκαν στα έξοδα του προϋπολογισμού) ευρώ 159.474.984,70, έναντι αντιτίμων ευρώ 2.035.552.300,60 του οικον. έτους 2005. Τα αντίτιμα αφορούν μισθούς και συντάξεις ευρώ 125.293.839,92, επιστροφές δασμών και τελών χαρτοσήμου ευρώ 1.681,51, διάφορες πληρωμές ειδικής αρμοδιότητας Δ.Ο.Υ. (κατασχέσεις, έξοδα Διοικητικής Εκτέλεσης κ.λ.π.) ευρώ 125.381,01, ημιεξοφλημένα χρηματικά εντάλματα και γραμμάτια είσπραξης ευρώ 300, λοιπά ευρώ 166.377,59, λοιπές επιστροφές (φόρου εισοδήματος κ.λπ.) ευρώ 7.738.189,14, οδοιορικά και αποζημιώσεις Δικαστικών Αντιπροσώπων ευρώ 1.809,22 και επιστροφές Φ.Π.Α 26.147.406,31. ευρώ.

Από τα παραπάνω προκύπτει ότι κατά το οικον. έτος 2006 τα αντίτιμα παρουσίασαν μείωση έναντι του οικον. έτους 2005 κατά το ποσό των ευρώ 1.876.077.315,90. Η μη τακτοποίηση των αντιτίμων, εντός του οικον. έτους, αντίκειται στο άρθρ.79 παρ.2 του Συντάγματος, που ορίζει ότι : «Όλα τα έσοδα και τα έξοδα του Κράτους πρέπει να αναγράφονται στον ετήσιο προϋπολογισμό και απολογισμό», καθώς και στο άρθρο 37 παρ.4 του ν. 2362/1995. **(βλ. πίνακα 9).**

ΠΙΝΑΚΑΣ 9

Αναλυτικός πίνακας αντιτίμων δημοσίων ταμείων

Α/Α	ΚΑΤΗΓΟΡΙΑ	Ετήσια μεγέθη		Ποσοστιαίες Μεταβολές 2006/2005 %
		2006	2005	
1	Μισθοί και συντάξεις	125.293.839,92	123.238.140,61	1,67
2	Επιστροφές δασμών και τελών χαρτοσήμου	1.681,51	12.761,96	-86,82
3	Λοιπές επιστροφές	7.738.189,14	622.795.295,14	-98,76

		Ετήσια μεγέθη		Ποσοστιαίες Μεταβολές 2006/2005 %
4	Διάφορες προπληρωμές ειδικής αρμοδιότητας Δ.Ο.Υ.	125.381,01	153.684,19	-18,42
5	Ημιεξοφλημένα Χρημ. Εντάλματα και γραμμάτια εισπραξής	300,00	49,79	502,53
6	Λοιπά	166.377,59	4.110.934,13	-95,95
/7	Οδοιπορικά και Αποζημιώσεις δικαστικών αντιπροσώπων	1.809,22	2.813,80	-35,70
8	Επιστροφές Φ.Π.Α	26.147.406,31	1.285.238.620,98	-97,97
	ΣΥΝΟΛΟ	159.474.984,70	2.035.552.300,60	-92,17

3. Το ύψος του συνολικού Δημοσίου Χρέους (κατά την 31.12.2006) ανέρχεται στο ποσό των ευρώ 225.207.485.171,48 (Δημόσιο Χρέος ευρώ 219.591.762.143,05 + Χρέος Ενόπλων Δυνάμεων ευρώ 5.615.723.028,43) και είναι αυξημένο έναντι του οικον. έτους 2005 (συνολικό Χρέος Δημοσίου 2005 ευρώ 214.142.037.822,51) κατά ευρώ 11.065.447.348,97, ήτοι κατά ποσοστό 5,17%.

Το ονομαστικό κεφάλαιο του Δημοσίου Χρέους κατά την 31.12.2006, υπολογιζόμενο με τη μέση τιμή FIXING του δελτίου τιμών ξένων νομισμάτων κατά την 31.12.2006, διαμορφώθηκε στο ποσό των ευρώ 219.591.762.143,05 και αυξήθηκε έναντι του προηγούμενου οικον. έτους 2005 (Δημόσιο Χρέος 2005 ευρώ 208.297.767.970,73 – Δημόσιο Χρέος 2006 ευρώ 219.591.762.143,05) κατά ευρώ 11.293.994.172,32, ήτοι κατά ποσοστό 5,43%, έναντι ποσοστού αύξησης 8,89% του οικον. έτους 2005 σε σχέση με το οικον. έτος 2004.

Το ονομαστικό κεφάλαιο του Χρέους των Ενόπλων Δυνάμεων κατά την 31.12.2006, υπολογιζόμενο με τη μέση τιμή FIXING του δελτίου τιμών ξένων νομισμάτων κατά την 31.12.2006, διαμορφώθηκε στο ποσό των ευρώ 5.615.723.028,43 και μειώθηκε έναντι του προηγούμενου οικον. έτους 2005 (Χρέος Ενόπλων Δυνάμεων 2006 ευρώ 5.615.723.028,43 – Χρέος Ενόπλων Δυνάμεων 2005 ευρώ 5.844.269.851,58) κατά ευρώ 228.546.823,15 και ποσοστό 3,91%. (βλέπε πίνακες 10 και 11).

Πίνακας 10

Μεταβολών των διαφόρων δανείων του Δημοσίου Χρέους σε σχέση με το προηγούμενο οικον. έτος 2005

ΛΟΓΑΡΙΑΣΜΟΙ	ΕΤΗΣΙΑ ΜΕΓΕΘΗ		ΠΟΣΟΣΤΙΑΙΕΣ ΜΕΤΑΒΟΛΕΣ %
	Έτος 2005	Έτος 2006	
1. Δάνεια και οφειλές σε ξένο νόμισμα (κατά την έκδοση)	23.255.905.370,35	24.707.867.571,79	6,24
2. Δάνεια και οφειλές σε δραχμές	2.576.322.552,25	2.435.755.602,49	-5,46
3. Δάνεια που εκφράζονται σε συνάλλαγμα	109.281.655,25	111.798.464,63	2,30
4. Δάνεια και οφειλές σε χρυσό	34.951.913,09	32.950.443,19	-5,73
5. Έντοκα γραμμάτια Ελληνικού Δημοσίου	1.456.433.765,72	1.111.884.782,37	-23,66
6. Δάνεια Νόμων 828 και 959/43 σε αυτούσια χρεώγραφα	41.024,89	41.024,89	0,00
7. Ομόλογα Ελλ. Δημοσίου	172.648.432.488,20	183.482.156.269,13	6,28
8. Ομολογιακά Δάνεια Οικονομικής Εξυγίανσης	1.154.649.113,35	1.047.542.186,36	-9,28
9. Δάνεια Τρ.Ελλάδος σε δρχ. με ρήτρα ξένου νομίσματος	4.813.341.525,14	4.545.933.662,63	-5,56
10. Δάνεια Τρ.Ελλάδος σε δρχ. ομολογιακά ρήτρας ξένου νομίσματος	2.225.802.082,66	2.094.706.734,82	-5,89
11. Δάνεια Συμμετοχών σε συνάλλαγμα (κατά την έκδοση)	22.606.480,03	21.125.400,75	-6,55
ΣΥΝΟΛΟ	208.297.767.970,93	219.591.762.143,05	5,42

ΠΙΝΑΚΑΣ 11

Μεταβολών των διαφόρων δανείων του Χρέους των Ενόπλων Δυνάμεων σε σχέση με το προηγούμενο οικον. έτος 2005

ΛΟΓΑΡΙΑΣΜΟΙ	ΕΤΗΣΙΑ ΜΕΓΕΘΗ		ΠΟΣΟΣΤΙΑΙΕΣ ΜΕΤΑΒΟΛΕΣ %
	Έτος 2005	Έτος 2006	
1. Δάνεια και οφειλές σε ευρώ	22.435.803,46	5.033.015,46	-77,57
2. Δάνεια που εκφράζονται σε συνάλλαγμα (κατά την έκδοση)	2.739.480,99	912.356,72	-66,70
3. Δάνεια και οφειλές σε ξένο νόμισμα (κατά την έκδοση)	5.819.094.567,13	5.609.777.656,25	-3,60
ΣΥΝΟΛΟ	5.844.269.851,58	5.615.723.028,43	-3,91

4. Ο Ισολογισμός του Χρέους του Δημοσίου κατά την 31.12.2006

(με την ισοτιμία της 31.12.2006) έχει ως εξής :

	<u>ΕΝΕΡΓΗΤΙΚΟ</u>			
1	Ονομαστικό Κεφάλαιο Χρέους Δημοσίου κατά την 31.12.2006			219.591.762.143,05
	ΣΥΝΟΛΟ			219.591.762.143,05
	<u>ΠΑΘΗΤΙΚΟ</u>			
1	Δάνεια και οφειλές σε ξένο νόμισμα (κατά την έκδοση)			24.707.867.571,79
2	Δάνεια και οφειλές σε δραχμές (έχουν μετατραπεί σε ευρώ)			2.435.755.602,49
3	Δάνεια που εκφράζονται σε συνάλλαγμα			111.798.464,63
4	Δάνεια και οφειλές σε χρυσό			32.950.443,19
5	Έντοκα γραμμάτια Ελληνικού Δημοσίου			1.111.884.782,37
6	Δάνεια Νόμων 828 και 959/1943 σε αυτούσια χρεόγραφα			41.024,89
7	Ομόλογα Ελληνικού Δημοσίου			183.482.156.269,13
8	Ομολογιακά Δάνεια οικονομικής εξυγίανσης			1.047.542.186,36
9	Δάνεια Τραπ. Ελλάδος σε δρχ. με ρήτρα ξένου νομίσματος			4.545.933.662,63
10	Δάνεια Τραπ Ελλάδος σε δρχ. ομολογιακά με ρήτρα ξένου νομίσματος			2.094.706.734,82
11	Δάνεια Συμμετοχών σε συνάλλαγμα (κατά την έκδοση)			21.125.400,75
	ΣΥΝΟΛΟ			219.591.762.143,05

5. Ο Ισολογισμός του Χρέους των Ενόπλων Δυνάμεων της 31.12.2006 με την ισοτιμία της 31.12.2006 έχει ως εξής :

<u>ΕΝΕΡΓΗΤΙΚΟ</u>					
Ονομαστικό Κεφάλαιο Χρέους Ενόπλων Δυνάμεων κατά την 31.12.2006					5.615.723.028,43
ΣΥΝΟΛΟ					5.615.723.028,43
<u>ΠΑΘΗΤΙΚΟ</u>					
1. Δάνεια και οφειλές σε ευρώ					5.033.015,46
2. Δάνεια και οφειλές σε Ξένο Νόμισμα (κατά την έκδοση)					912.356,72
3. Δάνεια που εκφράζονται σε συνάλλαγμα (κατά την έκδοση)					5.609.777.656,25
ΣΥΝΟΛΟ					5.615.723.028,43

6. Οι εγγυήσεις του Δημοσίου που αφορούν ανεξόφλητα υπόλοιπα δανείων διαφόρων κατηγοριών δανειοληπτών (Δημόσιες, Δημοτικές και Κοινοτικές Επιχειρήσεις, Κρατικά Ν.Π.Ι.Δ., Ο.Τ.Α., Νοσηλευτικά Ιδρύματα, Ιδιωτικές Επιχειρήσεις κ.λ.π.), τα οποία καλύπτονται με την εγγύηση του Δημοσίου (άρθρο 65 ν.2362/1995), ανήλθαν κατά την 31.12.2006 στο συνολικό ποσό των ευρώ 17.936.147.618 (εσωτερικού ευρώ 7.342.064.604 και εξωτερικού ευρώ 10.594.083.014), έναντι ευρώ 16.200.571.776 του προηγούμενου οικονομικού έτους (εσωτερικού ευρώ 6.524.777.211 και εξωτερικού 9.675.794.565 ευρώ).

7. Οι καταπτώσεις των εγγυήσεων μέσω του λογαριασμού «Τακτοποίησης διαχείρισης Δημοσίου Χρέους και εξυπηρέτησης Εγγυήσεων» κατά το οικονομικό έτος 2006 ανήλθαν στο ποσό των ευρώ 253.762.083,56 έναντι ποσού ευρώ 194.563.486,07 του προηγούμενου οικονομικού έτους 2005.

8. Τα αποτελέσματα του Κρατικού Προϋπολογισμού μέχρι 31.12.2006 (λογιστικό περίσσειμα) ανήλθαν σε ευρώ 31.554.904.877,59 έναντι ευρώ 54.190.702.134,39 (λογιστικό περίσσειμα) του προηγούμενου οικον. έτους 2005. Το ανωτέρω περίσσειμα του Κρατικού Προϋπολογισμού προκύπτει ως εξής :

- ΣΥΝΟΛΟ ΕΙΣΠΡΑΞΕΩΝ ΟΙΚΟΝ. ΕΤΩΝ 1833 ΜΕΧΡΙ 2005	210.883.495,25	
- ΣΥΝΟΛΟ ΠΛΗΡΩΜΩΝ ΤΩΝ ΑΥΤΩΝ ΟΙΚΟΝ. ΕΤΩΝ	552.834.528,34	
-ΕΛΛΕΙΜΜΑ ΚΡΑΤΙΚΟΥ ΠΡΟΫΠΟΛΟΓΙΣΜΟΥ ΜΕΧΡΙ ΤΟ ΟΙΚΟΝ. ΕΤΟΣ 2005		-341.951.033,09
- ΠΕΡΙΣΣΕΥΜΑ ΚΡΑΤΙΚΟΥ ΠΡΟΫΠΟΛΟΓΙΣΜΟΥ ΟΙΚΟΝ. ΕΤΟΥΣ 2006 ΜΕΧΡΙ 31.12.2006		<u>31.896.855.910,68</u>
- ΑΠΟΤΕΛΕΣΜΑΤΑ ΚΡΑΤΙΚΟΥ ΠΡΟΫΠΟΛΟΓΙΣΜΟΥ ΜΕΧΡΙ 31.12.2006		31.554.904.877,59

Το ποσό αυτό των αποτελεσμάτων του Κρατικού Προϋπολογισμού μέχρι 31.12.2006 (λογιστικό περίσσειμα), αφαιρούμενο από το ποσό του Δημοσίου Χρέους, μας δίνει τα αποτελέσματα του Λογ/σμού Κρατικής Περιουσίας, ήτοι ευρώ 193.652.580.293,89, που αναγράφεται στον ισολογισμό (Δημόσιο Χρέος ευρώ 225.207.485.171,48 μείον αποτελέσματα κρατικού προϋπολογισμού μέχρι 31.12.2006, ευρώ 31.554.904.877,59).

- **ΑΝΑΛΥΣΗ ΑΠΟΤΕΛΕΣΜΑΤΩΝ ΚΡΑΤΙΚΟΥ ΠΡΟΫΠΟΛΟΓΙΣΜΟΥ**

ΕΛΛΕΙΜΜΑ ΚΡΑΤΙΚΟΥ ΠΡ/ΣΜΟΥ ΜΕΧΡΙ ΤΟ ΟΙΚΟΝ. ΕΤΟΣ 2005		- 341.951.033,09
ΕΙΣΠΡΑΞΕΙΣ από 1/1 μέχρι 31.12.2006		64.936.369.553,23
ΠΛΗΡΩΜΕΣ από 1/1 μέχρι 31/12/2006		
α) Τακτικού Π/σμού	32.590.356.724,54	
β) Π/σμού Δημ. Επενδ.	449.156.918,01	-33.039.513.642,55
ΑΠΟΤΕΛΕΣΜΑΤΑ ΚΡΑΤΙΚΟΥ ΠΡΟΫΠΟΛΟΓΙΣΜΟΥ μέχρι 31.12.2006		31.554.904.877,59

Με την επιφύλαξη των ανωτέρω παρατηρήσεων περί 1) συστάσεως Λογαριασμών του Δημοσίου εκτός Προϋπολογισμού (και εντός Δημοσίας Ληψοδοσίας), στους οποίους εμφανίζονται οι πληρωμές και οι δαπάνες από κατάπτωση εγγυήσεων του Δημοσίου, 2) των αντιτίμων που παραμένουν ατακτοποιήτα επί σειρά ετών και 3) των αποκλίσεων των μεγεθών των βεβαιωθέντων και των εισπραχθέντων εσόδων, καθώς και των πληρωθέντων εξόδων, που εμφανίζονται στον Απολογισμό από τα προϋπολογισθέντα, που δε συνάδουν με τη συνταγματική και δημοσιολογιστική ευταξία (άρθρα 79 παρ. 2 και 98 παρ. 1 α Συντάγματος, 5 παρ. 2 και 27 παρ. 1 ν. 2362/1995),

Α Π Ο Φ Α Σ Ι Ζ Ε Ι

Περί της ορθότητας, κατά τα λοιπά, των αποτελεσμάτων του Απολογισμού του οικονομικού έτους 2006 και του Ισολογισμού της 31^{ης} Δεκεμβρίου 2006 τα οποία έχουν ως εξής:

I. ΑΠΟΛΟΓΙΣΜΟΣ ΕΣΟΔΩΝ - ΕΞΟΔΩΝ					
Α' ΕΣΟΔΑ					
1		Προϋπολογισθέντα		ευρώ	81.536.000.000,00
2	α	Βεβαιωθέντα	ευρώ	118.053.312.539,36	
	β	Διαγραφέντα	ευρώ	1.783.874.897,16	
	γ	Βεβαιωθέντα μετά την αφαίρεση διαγραφών		ευρώ	116.269.437.642,20
3		Επιστραφέντα	ευρώ	2.391.532.091,67	
4		Εισπραχθέντα μετά μείωση επιστροφών	ευρώ	88.122.279.507,17	
5		Εισπραχθέντα προ μείωσης επιστροφών		ευρώ	90.513.811.598,84
6		Εισπρακτέο Υπόλοιπο		ευρώ	25.755.626.043,36
Β' ΕΞΟΔΑ					
1		Πρόβλεψη Προϋπολογισμού (Τακτικού και Δημ. Επενδύσεων)		ευρώ	81.536.000.000,00
	α	Τακτικού Προϋπολογισμού Υπουργείων	ευρώ	72.145.389.000,00	
	β	Περιφερειακών Υπηρεσιών Υπουργείων	ευρώ	57.194.000,00	
	γ	Τακτικού Προϋπολογισμού Περ. Διοικήσεων	ευρώ	933.417.000,00	
	δ	Δημοσίων Επενδύσεων	ευρώ	8.400.000.000,00	
2		Διαμορφωθέντα έξοδα (Τακτικού προϋπολογισμού και Δημοσίων Επενδύσεων)		ευρώ	88.135.192.425,00
	α	Τακτικού Προϋπολογισμού Υπουργείων	ευρώ	76.243.523.159,00	
	β	Περιφερειακών Υπηρεσιών Υπουργείων	ευρώ	2.186.767.687,00	
	γ	Τακτικού Προϋπολογισμού Περ. Διοικήσεων	ευρώ	1.512.068.155,00	
	δ	Δημοσίων Επενδύσεων	ευρώ	8.192.833.424,00	
3		Σύνολο εξόδων που έχουν αναληφθεί και πληρωθεί (Πληρωθέντα έξοδα Τακτικού Προϋπολογισμού και Δημοσίων Επενδύσεων)		ευρώ	88.122.279.507,17
	α	Τακτικού Προϋπολογισμού Υπουργείων	ευρώ	76.240.614.427,72	
	β	Περιφερειακών Υπηρεσιών Υπουργείων	ευρώ	2.186.765.684,18	
	γ	Τακτικού Προϋπολογισμού Περ. Διοικήσεων	ευρώ	1.512.066.169,04	
	δ	Δημοσίων Επενδύσεων	ευρώ	8.182.833.226,23	
4		ΑΔΙΑΘΕΤΟ ΥΠΟΛΟΙΠΟ			
		Πιστώσεις μη διατεθείσες		ευρώ	12.912.917,83
	α	Τακτικού Προϋπολογισμού Υπουργείων	ευρώ	2.908.731,28	
	β	Περιφερειακών Υπηρεσιών Υπουργείων	ευρώ	2.002,82	
	γ	Τακτικού Προϋπολογισμού Περ. Διοικήσεων	ευρώ	1.985,96	
	δ	Δημοσίων Επενδύσεων	ευρώ	10.000.197,77	

Ο ΙΣΟΛΟΓΙΣΜΟΣ ΤΗΣ 31.12.2006

<u>ΕΝΕΡΓΗΤΙΚΟ</u>		
α) Υπόλοιπο Δημοσίου Ταμείου		194.491.811,39
β) Λογ/σμοί Ενεργητικού Δημοσίου Ταμείου		65.510.530.006,01
γ) Αποτελέσματα Λ/σμού Κρατικής περιουσίας		193.652.580.293,89
δ) Δημόσιο Χρέος	225.207.485.171,48	
ε) Αποτελέσματα Κρατικού Π/σμού μέχρι 31.12.2006	31.554.904.877,59	
ΣΥΝΟΛΟ		259.357.602.111,29
<u>ΛΟΓΑΡΙΑΣΜΟΙ ΤΑΞΕΩΣ</u> Δάνεια καλυπτόμενα με εγγύηση του Δημοσίου		17.936.147.618,00
ΓΕΝΙΚΟ ΣΥΝΟΛΟ		<u>277.293.749.729,29</u>
<u>ΠΑΘΗΤΙΚΟ</u>		
α) Λογαριασμοί Παθητικού Δημοσίου Ταμείου		34.150.116.939,81
β) Δημόσιο Χρέος		225.207.485.171,48
ΣΥΝΟΛΟ		259.357.602.111,29
<u>ΛΟΓΑΡΙΑΣΜΟΙ ΤΑΞΕΩΣ</u>		
Εγγυήσεις του Δημοσίου για δάνεια που χορηγήθηκαν		17.936.147.618,00
ΓΕΝΙΚΟ ΣΥΝΟΛΟ		277.293.749.729,29

Ο ΠΡΟΕΔΡΟΣ
ΓΕΩΡΓΙΟΣ-ΣΤΑΥΡΟΣ ΚΟΥΡΤΗΣ

Η ΓΡΑΜΜΑΤΕΑΣ
ΙΩΑΝΝΑ ΑΝΤΩΝΟΓΙΑΝΝΑΚΗ

Για την ακρίβεια
Η ΓΡΑΜΜΑΤΕΑΣ
ΙΩΑΝΝΑ ΑΝΤΩΝΟΓΙΑΝΝΑΚΗ