

ΕΚΘΕΣΗ ΤΟΥ ΕΛΕΓΚΤΙΚΟΥ ΣΥΝΕΔΡΙΟΥ

Επί του Απολογισμού των εσόδων και εξόδων του Κράτους έτους 2005 και του Γενικού Ισολογισμού της 31^{ης} Δεκεμβρίου σύμφωνα με το άρθρο 98 παρ. 1 περ. ε' σε συνδυασμό με το άρθρο 79 παρ. 7 του Συντάγματος

Τ Ο Ε Λ Ε Γ Κ Τ Ι Κ Ο Σ Υ Ν Ε Δ Ρ Ι Ο Σ Ε Ο Λ Ο Μ Ε Λ Ε Ι Α

Συνεδρίασε στο Κατάστημά του στις 8 Νοεμβρίου 2006 με την εξής σύνθεση: Γεώργιος-Σταύρος Κούρτης, Πρόεδρος, Ευστάθιος Ροντογιάννης, Ιωάννης Καραβοκύρης, Χρήστος Ντάκουρης, Ελένη Φώτη, Ιωάννης Μπαλαφούτης, Κωνσταντίνος Κανδρής, Αντώνιος Τομαράς, Αντιπρόεδροι, Ηλίας Αλεξανδρόπουλος, Θεοχάρης Δημακόπουλος, Φλωρεντία Καλδή, Γεώργιος Κωνσταντάς, Διονύσιος Λασκαράτος (Εισηγητής), Μιχαήλ Ζυμής, Ευφροσύνη Κραμποβίτη, Ανδρονίκη Θεοτοκάτου, Γαρυφαλλιά Καλαμπαλίκη, Ευάγγελος Νταής, Χρυσούλα Καραμαδούκη, Μαρία Βλαχάκη, Σωτηρία Ντούνη, Νικόλαος Μηλιώνης, Κωνσταντίνος Κωστόπουλος, Γεωργία Μαραγκού, Βασιλική Ανδρεοπούλου, Μαρία Αθανασοπούλου, Ασημίνα Σαντοριναίου και Ελένη Λυκεσά, Σύμβουλοι (Ο Αντιπρόεδρος Νικόλαος Αγγελάρας, απουσίασε δικαιολογημένα), με την παρουσία του Επιτρόπου της Επικρατείας στο Ελεγκτικό Συνέδριο Ανδρέα Καπερώνη, κωλυομένου του Γενικού Επιτρόπου της Επικρατείας Γεωργίου Σχοινιωτάκη, που απουσίασε δικαιολογημένα και τη Γραμματέα Δήμητρα Παρασκευοπούλου για ν' αποφανθεί επί του Απολογισμού των Εσόδων και Εξόδων του Κράτους του οικονομικού έτους 2005 και του Ισολογισμού της 31^{ης} Δεκεμβρίου 2005.

Α φ ο ύ θ ε ώ ρ η σ ε

Τον Απολογισμό του οικονομικού έτους 2005 και τον Ισολογισμό του Κράτους της 31.12.2005 που διαβιβάστηκαν στο Ελεγκτικό Συνέδριο από τον Υπουργό Οικονομικών (Γενικό Λογιστήριο του Κράτους) με το 2/56224/Β0024/10-10-2006 έγγραφο.

Α φ ο ύ ά κ ο υ σ ε

Το Γενικό Επίτροπο της Επικρατείας

Α φ ο ύ έ λ α β ε υ π ό ψ η

Α) Τις διατάξεις των άρθρων: α) 98 παρ. 1 περ. ε' και 79 παρ. 7 του Συντάγματος, β) 41 του Οργανισμού του Ελεγκτικού Συνεδρίου (π.δ/γμα 774/1980) «περί κωδικοποίησης εις ενιαίον κείμενον των περί Ελεγκτικού Συνεδρίου ισχυουσών διατάξεων, υπό τον τίτλον Οργανισμός Ελεγκτικού Συνεδρίου» και 146 του π.δ/τος 1225/1981 «περί εκτελέσεως των περί

Ελεγκτικού Συνεδρίου διατάξεων» και γ) 76 του ν. 2362/1995 «περί Κώδικος Δημοσίου Λογιστικού».

Β) Την από 24-10-2006 έκθεση της 7^{ης} Υπηρεσίας Επιτρόπου του Ελεγκτικού Συνεδρίου, τα πρακτικά της 23^{ης}/30.10.2006 Συνεδριάσεως του Α΄ Κλιμακίου, την 12/2006 πράξη του V Τμήματος αυτού και τα πρακτικά της 22^{ης}/8.11.2006 Γενικής Συνεδριάσεως της Ολομελείας με τη διαλαμβανόμενη σ' αυτό επιφύλαξη.

Π α ρ α τ ή ρ η σ ε

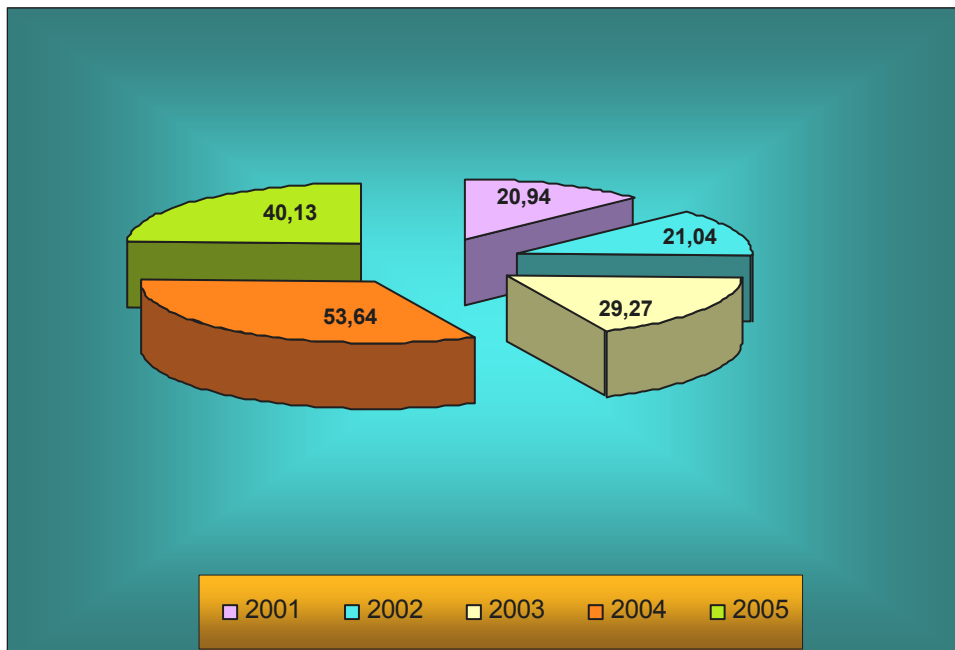
Α΄ Επί του Απολογισμού

Α1. Επί των εσόδων του τακτικού Προϋπολογισμού και Προϋπολογισμού Δημοσίων

Επενδύσεων και ειδικότερα :

1. Επί των βεβαιωθέντων εσόδων

Ποσοστιαία αύξηση των βεβαιωθέντων εσόδων έναντι των προϋπολογισθέντων



Τα βεβαιωθέντα έσοδα, μετά τις διαγραφές εσόδων, που ανήλθαν στο ποσό των ευρώ 114.360.210.933,93 είναι περισσότερα από τα προϋπολογισθέντα (βεβαιωθέντα ευρώ 114.360.210.933,93 – προϋπολογισθέντα ευρώ 81.610.560.000) κατά ευρώ

32.749.650.933,93 ήτοι κατά ποσοστό 40,13% έναντι 53,64%, 29,27%, 21,04%, 20,94% των προηγούμενων οικονομικών ετών 2004, 2003, 2002 και 2001, αντίστοιχα (βλ. πίνακα 1).

Π Ι Ν Α Κ Α Σ 1

που εμφανίζει τις αυξήσεις των βεβαιωθέντων έναντι των προϋπολογισθέντων


Αριθμός Κώδικα	Κατονομασία Εσόδου	Προϋπολογισθέντα	Βεβαιωθέντα όπως διαμορφώθηκαν μετά τις διαγραφές	Ποσοστιαίες μεταβολές βεβαιωθέντων έναντι προϋπολογισθέντων %
0000	Άμεσοι Φόροι	16.825.000.000	23.514.608.924,50	39,76
1000	Έμμεσοι Φόροι	24.315.000.000	29.754.579.308,52	22,38
	ΦΟΡΟΛΟΓΙΚΑ ΕΣΟΔΑ	41.140.000.000	53.269.188.233,02	29,49
2000	Πρόσοδοι Περιουσίας και Επιχειρηματικής Δράσης του Κράτους	1.290.000.000	1.550.621.069,09	20,21
3000	Λοιπά μη Φορολογικά Έσοδα	1.051.000.000	11.188.195.915,85	964,53
	ΜΗ ΦΟΡΟΛΟΓΙΚΑ ΕΣΟΔΑ	2.341.000.000	12.738.816.984,94	444,17
	ΣΥΝΟΛΟ ΕΣΟΔΩΝ	43.481.000.000	66.008.005.217,96	51,81
4000	Μεταβιβάσεις από την Ευρωπαϊκή Ένωση από Κράτη-Μέλη καθώς και έσοδα που εισπράττονται γι' αυτή	229.000.000	109.031.283,04	-52,39
	ΣΥΝΟΛΟ ΤΑΚΤΙΚΩΝ ΕΣΟΔΩΝ	43.710.000.000	66.117.036.501	51,27
5000	Πιστωτικά Έσοδα	29.160.560.000	39.975.949.237,53	37,09
	ΣΥΝΟΛΟ ΤΑΚΤΙΚΩΝ ΚΑΙ ΠΙΣΤΩΤΙΚΩΝ ΕΣΟΔΩΝ	72.870.560.000	106.092.985.738,53	45,60
6000	Διάφορα Ειδικά μη Φορολογικά Έσοδα	690.000.000	747.682.324,29	8,36
7000	Έσοδα από Δημόσιες Επενδύσεις	100.000.000	75,030,519,41	-24,97
8000	Βοήθεια και Λοιπές Μεταβιβάσεις	3.300.000.000	2,623,818,868,43	-20,49
9000	Πιστωτικά Π.Δ.Ε	4.650.000.000	4.820.693.483,27	3,67
	ΓΕΝΙΚΟ ΣΥΝΟΛΟ	81.610.560.000	114.360.210.933,93	40,13

2. Τα βεβαιωθέντα τακτικά έσοδα του Τακτικού Προϋπολογισμού όπως αυτά διαμορφώθηκαν μετά τις διαγραφές εσόδων, αυξήθηκαν έναντι των προϋπολογισθέντων (προϋπολογισθέντα ευρώ 43.710.000.000 – βεβαιωθέντα ευρώ 66.117.036.501) κατά ευρώ 22.407.036.501, ήτοι κατά ποσοστό 51,27%. Η αύξηση αυτή προέρχεται από τους άμεσους φόρους κατά ευρώ 6.689.608.924,50 και ποσοστό 39,76%, από τους έμμεσους φόρους κατά ευρώ 5.439.579.308,52 και ποσοστό 22,38%, από τα λοιπά μη φορολογικά έσοδα κατά ευρώ 10.137.195.915,85 και ποσοστό 964,53%, οι πρόσοδοι περιουσίας και επιχειρηματικής δράσης του Κράτους κατά ευρώ 260.621.069,09 και ποσοστό 20,21% , ενώ παρουσίασαν

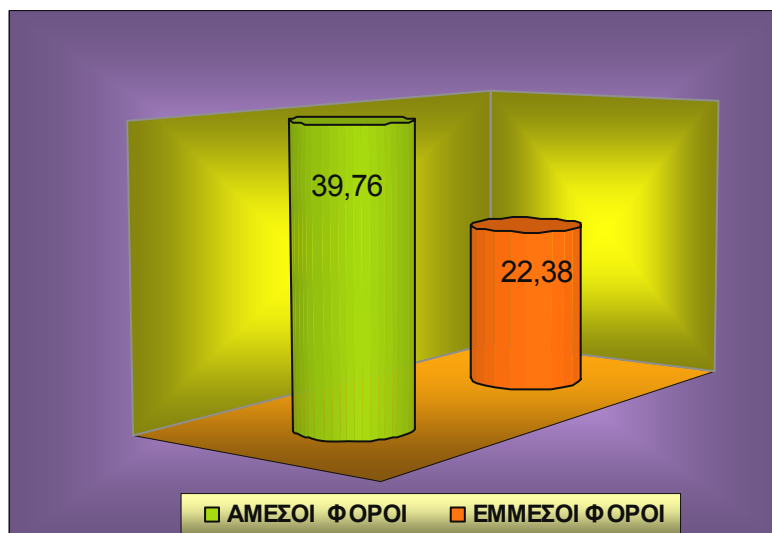
μείωση οι μεταβιβάσεις από την Ευρωπαϊκή Ένωση από Κράτη – Μέλη καθώς και έσοδα που εισπράττονται γι' αυτή κατά ποσό ευρώ 119.968.716,96 και ποσοστό -52,39%.

Αύξηση βεβαιωθέντων τακτικών εσόδων έναντι των προϋπολογισθέντων

οικονομικού έτους 2005 κατά 51,27%




Αύξηση βεβαιωθέντων φορολογικών εσόδων έναντι των προϋπολογισθέντων οικονομικού έτους 2005



3. Τα βεβαιωθέντα πιστωτικά έσοδα του Τακτικού Προϋπολογισμού και του Προϋπολογισμού Δημοσίων Επενδύσεων ανήλθαν στο ποσό των ευρώ 44.796.642.720,80 (από πηγές εσωτερικού ευρώ 39.416.790.708,81 έναντι προϋπολογισθέντων ευρώ 32.510.560.000 και από πηγές εξωτερικού ευρώ 5.379.852.011,99 έναντι προϋπολογισθέντων ευρώ 1.300.000.000), αυξήθηκαν δε έναντι των προϋπολογισθέντων (βεβαιωθέντα ευρώ

44.796.642.720,80 - προϋπολογισθέντα ευρώ 33.810.560.000) κατά ποσό ευρώ 10.986.082.720,80 ήτοι κατά ποσοστό 32,50%.

Αύξηση των βεβαιωθέντων πιστωτικών εσόδων έναντι των προϋπολογισθέντων οικονομικού έτους 2005 σε Ευρώ



ΠΙΝΑΚΑΣ 2

Πιστωτικά Έσοδα Τακτικού Προϋπολογισμού και Προϋπολογισμού Δημοσίων Επενδύσεων

	ΠΙΣΤΩΤΙΚΑ ΕΣΟΔΑ ΤΑΚΤΙΚΟΥ ΠΡΟΫΠΟΛΟΓΙΣΜΟΥ	ΠΡΟΫΠΟΛΟΓΙΣΘΕΝΤΑ	ΒΕΒΑΙΩΘΕΝΤΑ	ΠΟΣΟΣΤΙΑΙΕΣ ΜΕΤΑΒΟΛΕΣ %
5112	Έσοδα από τοποθέτηση Εντόκων Γραμματίων στον Ιδιωτικό Τομέα		2.178.556.000	-
5113	Έσοδα από Τοποθέτηση Ομολόγων Ε.Δ	26.252.560.000	30.887.015.912,71	17,65
5117	Έσοδα από την Έκδοση Ομολόγων Ε.Δ Ειδικών Κατηγοριών	450.000.000	800.525.312,83	77,89
5118	Τόκοι δανείων που κεφαλαιοποιούνται	-	-	
5191	Έσοδα από τον Λογαριασμό "Τακτοποιητέες Εισπράξεις για την Τακτοποίηση Πληρωμών Παρελθόντων Ετών"	1.458.000.000	1.530.000.000	4,94
	ΑΠΟ ΠΗΓΕΣ ΕΣΩΤΕΡΙΚΟΥ	28.160.560.000	35.396.097.225,54	25,69
5219	Λοιπά Δανειακά Έσοδα	1.000.000.000	1.318.900.515,13	31,89
5221	Έσοδα από την Έκδοση Βραχυπρόθεσμων Τίτλων	-	2.590.000.000	-
5231	Έσοδα από Δάνεια του Γενικού Επιτελείου Στρατού	-	670.951.496,86	-

	ΠΙΣΤΩΤΙΚΑ ΕΣΟΔΑ ΤΑΚΤΙΚΟΥ ΠΡΟΥΠΟΛΟΓΙΣΜΟΥ	ΠΡΟΥΠΟΛΟΓΙΣΘΕΝΤΑ	ΒΕΒΑΙΩΘΕΝΤΑ	ΠΟΣΟΣΤΙΑΙΕΣ ΜΕΤΑΒΟΛΕΣ %
	ΑΠΟ ΠΗΓΕΣ ΕΞΩΤΕΡΙΚΟΥ	1.000.000.000	4.579.852.011,99	357,99
	ΣΥΝΟΛΟ ΠΙΣΤΩΤΙΚΩΝ ΕΣΟΔΩΝ ΤΑΚΤΙΚΟΥ ΠΡΟΥΠΟΛΟΓΙΣΜΟΥ	29.160.560.000	39.975.949.237,53	37,09
	ΠΙΣΤΩΤΙΚΑ ΈΣΟΔΑ Π.Δ.Ε.			
	ΑΠΟ ΠΗΓΕΣ ΕΣΩΤΕΡΙΚΟΥ	4.350.000.000	4.020.693.483,27	
9112	Προϊόν Ομολογιακών Δανείων	4.350.000.000	4.020.693.483,27	-7,57
	ΑΠΟ ΠΗΓΕΣ ΕΞΩΤΕΡΙΚΟΥ	300.000.000	800.000.000	
9221	Προϊόν κάθε είδους Δανείων από Πηγές Εξωτερικού για Χρηματοδότηση Προγραμμάτων Π.Δ.Ε	300.000.000	800.000.000	166,67
	ΣΥΝΟΛΟ ΠΙΣΤΩΤΙΚΩΝ ΕΣΟΔΩΝ Π.Δ.Ε	4.650.000.000	4.820.693.483,27	3,67
	ΓΕΝΙΚΟ ΣΥΝΟΛΟ	33.810.560.000	44.796.642.720,80	32,49

4. Εισπραχθέντα έσοδα (Τακτικού Προϋπολογισμού και Προϋπολογισμού Δημοσίων Επενδύσεων).

Τα εισπραχθέντα έσοδα εμφανίζονται στον Απολογισμό σε δύο στήλες, ήτοι «Εισπραχθέντα προ μείωσης επιστροφών» και «Εισπραχθέντα μετά μείωση επιστροφών» πρβλ. άρθρο 14 ν. 2892/2001 (ΦΕΚ 46 Α΄) και απόφαση του Υπουργού Οικονομικών 1095860/5660/0016/15.10.2001, (ΦΕΚ 1416/22.10.2001 τ. Β΄). Συνακόλουθα τα εισπραχθέντα έσοδα "προ μείωσης" επιστροφών ανήλθαν στο ποσό ευρώ 92.991.241.473,60 ενώ "μετά τη μείωση" των επιστροφών, ποσού ευρώ 2.554.042.883,89 ανήλθαν στο ποσό των ευρώ 90.437.198.589,71 (πραγματικά εισπραχθέντα έσοδα) και είναι περισσότερα από τα προϋπολογισθέντα (εισπραχθέντα "μετά μείωση" επιστροφών ευρώ 90.437.198.589,71 – προϋπολογισθέντα ευρώ 81.610.560.000) κατά ευρώ 8.826.638.589,71, ήτοι κατά ποσοστό 10,82%. Η αύξηση αυτή καλύφθηκε κυρίως από το δανεισμό, υπολείπονται δε των βεβαιωθέντων (βεβαιωθέντα ευρώ 114.360.210.933,93 – εισπραχθέντα "προ μείωσης επιστροφών" ευρώ 92.991.241.473,60) κατά ευρώ 21.368.969.460,33, ήτοι εμφανίζουν υστέρηση κατά ποσοστό 18,69%. Τα εισπραχθέντα ("προ μείωσης" επιστροφών) τακτικά έσοδα του Τακτικού Προϋπολογισμού υπολείπονται των βεβαιωθέντων τακτικών εσόδων κατά ευρώ 21.356.634.959,17, ήτοι κατά ποσοστό 32,30%, (βεβαιωθέντα ευρώ 66.117.036.501 - εισπραχθέντα ευρώ 44.760.401.541,83). Τα εισπραχθέντα έσοδα ("προ μείωσης" των επιστροφών) έναντι των βεβαιωθέντων (όπως αυτά διαμορφώθηκαν μετά τις διαγραφές) έχουν ως εξής : **(βλ. πίνακα 3)**.

ΠΙΝΑΚΑΣ 3

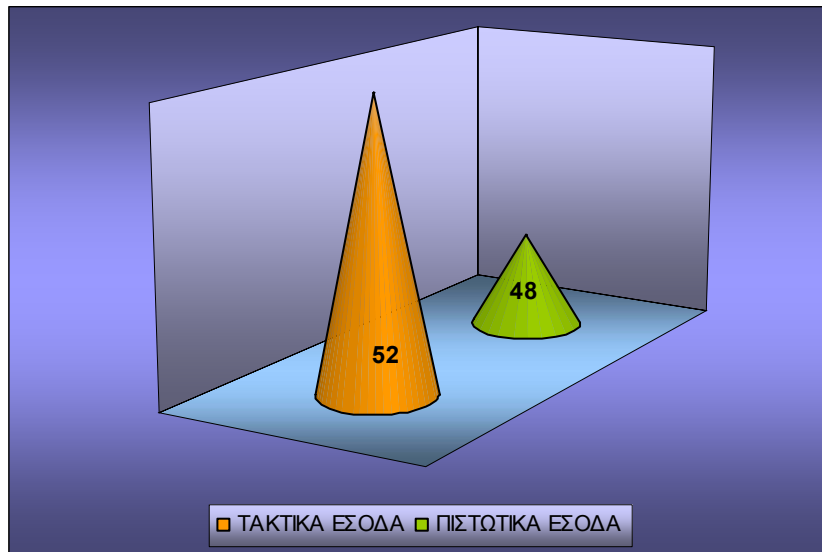
Που εμφανίζει την υστέρηση των εισπραχθέντων εσόδων έναντι των βεβαιωθέντων

Πηγές Εσόδου	Βεβαιωθέντα όπως διαμορφώθηκαν μετά τις διαγραφές	Εισπραχθέντα προ μείωσης επιστροφών	Εισπρακτέο υπόλοιπο	Υστέρηση σε ποσοστιαίες μονάδες %
- Άμεσοι φόροι	23.514.608.924,50	18.371.201.835,64	5.143.407.088,86	21,88
- Έμμεσοι φόροι	29.754.579.308,52	23.722.338.784,99	6.032.240.523,53	20,28
ΣΥΝΟΛΟ ΦΟΡΟΛΟΓΙΚΩΝ ΕΣΟΔΩΝ	53.269.188.233,02	42.093.540.620,63	11.175.647.612,39	20,98
-Πρόσοδοι περιουσίας και επιχειρηματικής δράσης του Κράτους	1550.621.069,09	1.473.426.058,54	77.195.010,55	4,98
-Λοιπά μη φορολογικά έσοδα	11.188.195.915,85	1.084.409.018,66	10.103.786.897,19	90,31
ΜΗ ΦΟΡΟΛΟΓΙΚΑ ΕΣΟΔΑ	12.738.816.984,94	2.557.835.077,20	10.180.981.907,74	79,92
ΣΥΝΟΛΟ ΕΣΟΔΩΝ	66.008.005.217,96	44.651.375.697,83	21.356.629.520,13	32,36
-Μεταβιβάσεις από την Ευρωπαϊκή Ένωση και από τα Κράτη – Μέλη, καθώς και έσοδα που εισπράττονται γι' αυτή	109.031.283,04	109.025.844	5.439,04	0,01
ΣΥΝΟΛΟ ΤΑΚΤΙΚΩΝ ΕΣΟΔΩΝ	66.117.036.501	44.760.401.541,33	21.356.634.959,17	32,31
-ΠΙΣΤΩΤΙΚΑ ΕΣΟΔΑ	39.975.949.237,53	39.975.949.237,53	-	-
ΣΥΝΟΛΟ ΤΑΚΤΙΚΩΝ ΚΑΙ ΠΙΣΤΩΤΙΚΩΝ ΕΣΟΔΩΝ ΤΑΚΤΙΚΟΥ ΠΡΟΫΠΟΛΟΓΙΣΜΟΥ	106.092.985.738,53	84.736.350.779,36	21.356.634.959,17	20,13
ΔΙΑΦΟΡΑ ΕΙΔΙΚΑ ΜΗ ΦΟΡΟΛΟΓΙΚΑ ΕΣΟΔΑ	747.682.324,29	747.682.324,29	-	-
-ΕΣΟΔΑ ΑΠΟ ΔΗΜΟΣΙΕΣ ΕΠΕΝΔΥΣΕΙΣ	75.030.519,41	62.696.018,25	12.334.501,16	16,44
-ΒΟΗΘΕΙΑ ΚΑΙ ΛΟΙΠΕΣ ΜΕΤΑΒΙΒΑΣΕΙΣ	2.623.818.868,43	2.623.818.868,43	-	-
-ΠΙΣΤΩΤΙΚΑ ΕΣΟΔΑ ΠΔΕ	4.820.693.483,27	4.820.693.483,27	-	-
ΓΕΝΙΚΟ ΣΥΝΟΛΟ	114.360.210.933,93	92.991.241.473,60	21.368.969.460,33	18,69

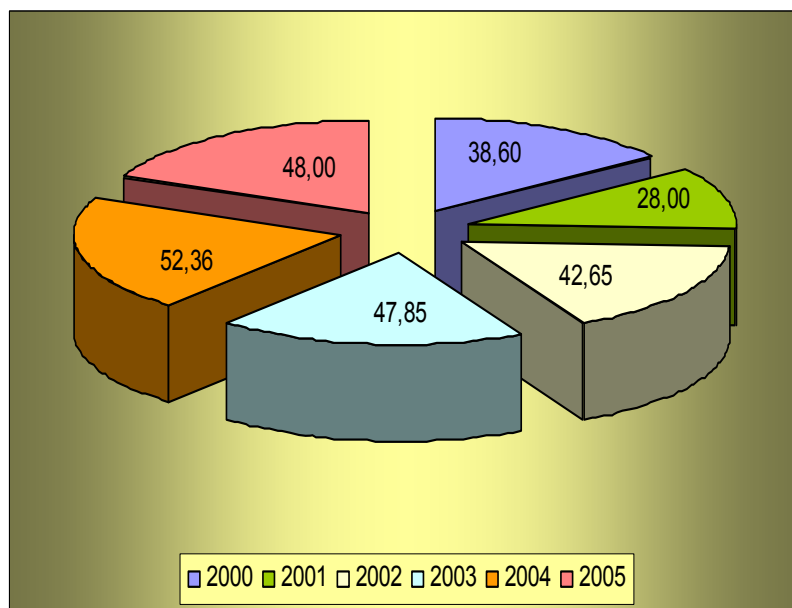
5. Από τον κατωτέρω πίνακα προκύπτει ότι τα τακτικά έσοδα (Τακτικού Προϋπολογισμού και Προϋπολογισμού Δημοσίων Επενδύσεων) "προ μείωσης" επιστροφών καλύπτουν το 52% των εισπράξεων, ενώ τα πιστωτικά έσοδα καλύπτουν το 48% έναντι 52,36% , 47,85% , 42,65%, 28% και 38,6% των οικονομικών ετών 2004, 2003, 2002, 2001 και 2000, αντίστοιχα, είναι δε μειωμένα τα πιστωτικά έσοδα, έναντι του οικονομικού έτους 2004 (δανεισμός 2005 ευρώ 44.796.642.720,80 – δανεισμός 2004 ευρώ 50.047.888.752,97) κατά ευρώ 5.251.246.032,17, ήτοι κατά ποσοστό 10,50% .

Ποσοστιαία εμφάνιση εισπραχθέντων τακτικών και πιστωτικών εσόδων

οικονομικού έτους 2005



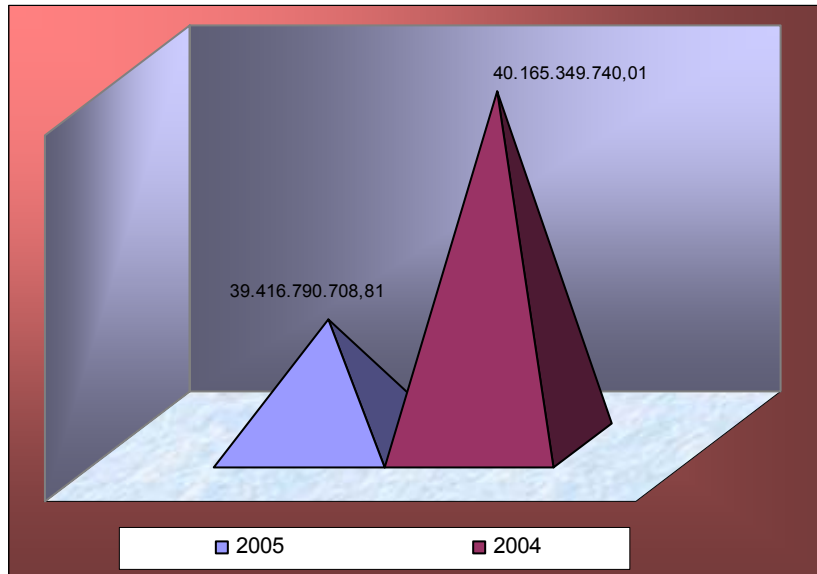
Συμμετοχή των πιστωτικών εσόδων στα συνολικά εισπραχθέντα έσοδα κατά έτη



6. Ο δανεισμός εσωτερικού είναι μειωμένος έναντι του οικονομικού έτους 2004 (δανεισμός εσωτερικού οικον. έτους 2005 ευρώ 39.416.790.708,81 – δανεισμός εσωτερικού οικον. έτους 2004 ευρώ 40.165.349.740,01) κατά ευρώ 748.559.031,20, ήτοι κατά ποσοστό 1,87% .

ΔΑΝΕΙΣΜΟΣ ΕΣΩΤΕΡΙΚΟΥ

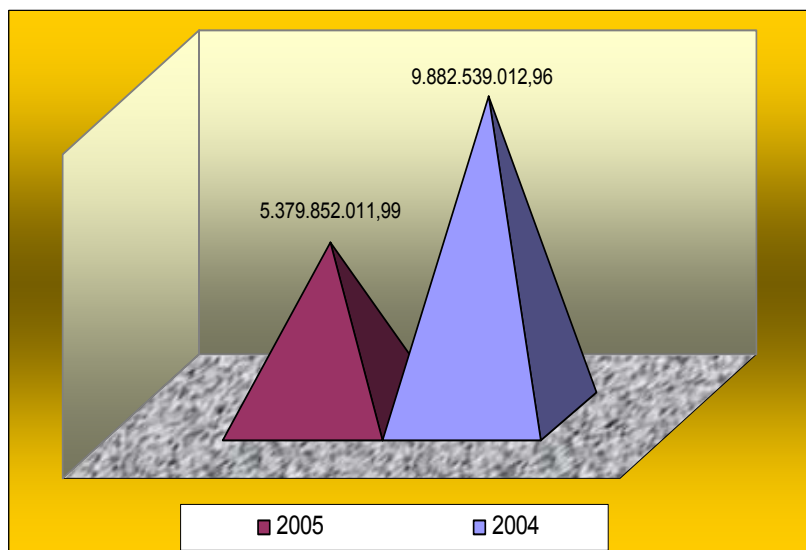
Μείωση κατά ποσοστό 1,87%



7. Ο δανεισμός εξωτερικού είναι μειωμένος έναντι του οικον. έτους 2004 (δανεισμός εξωτερικού οικον. έτους 2005 ευρώ 5.379.852.011,99 – δανεισμός εξωτερικού οικον. έτους 2004 ευρώ 9.882.539.012,96) κατά ευρώ 4.502.687.000,97, ήτοι κατά ποσοστό 45,57% περίπου. (βλ. πίνακα 4)

ΔΑΝΕΙΣΜΟΣ ΕΞΩΤΕΡΙΚΟΥ

Μείωση κατά ποσοστό 45,57%

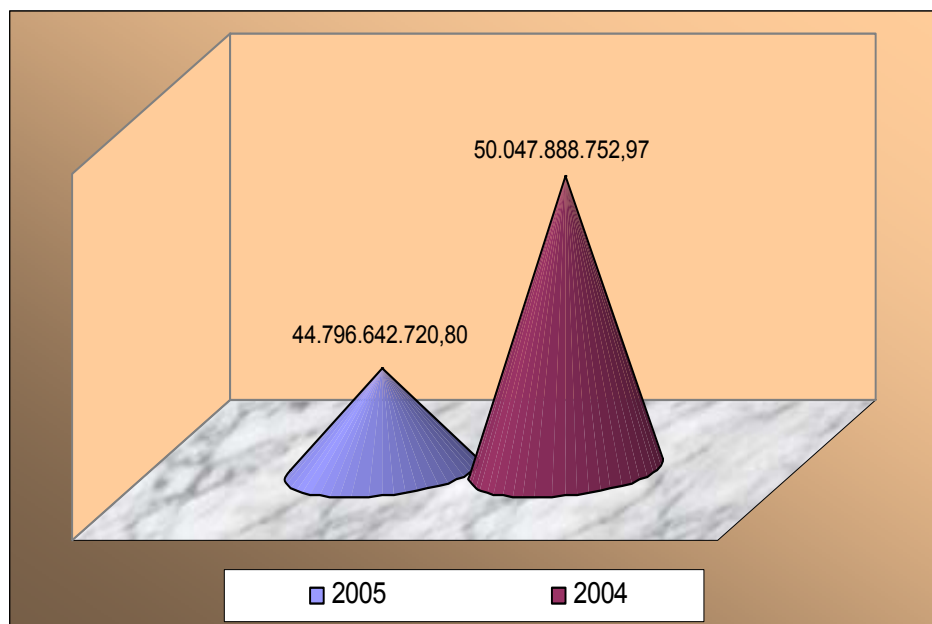


ΠΙΝΑΚΑΣ 4

Δανεισμός εσωτερικού – εξωτερικού (Τακτικού Προϋπολογισμού και Προϋπολογισμού Δημοσίων Επενδύσεων) σε σχέση με το δανεισμό του προηγούμενου οικον. έτους 2004.

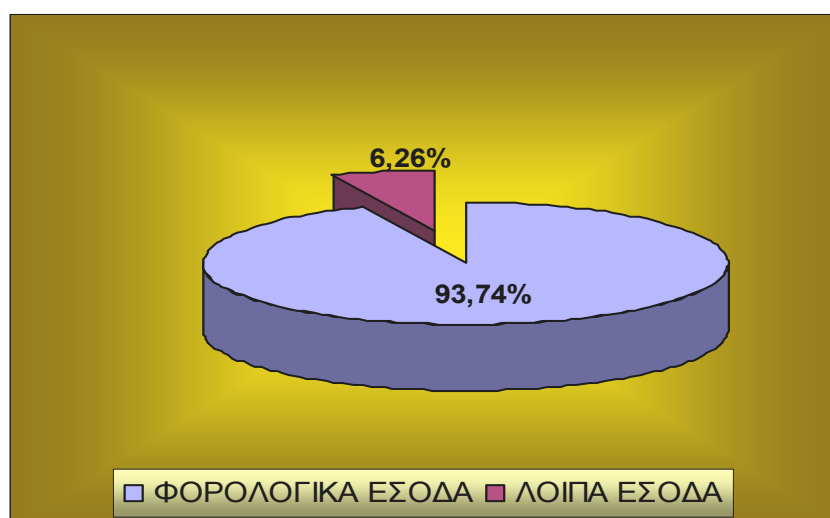
		2005	2004	Ποσοστά μείωσης 2005/2004 %
Δανεισμός Εσωτερικού	ευρώ	39.416.790.708,81	40.165.349.740,01	1,87
Δανεισμός Εξωτερικού	ευρώ	5.379.852.011,99	9.882.539.012,96	45,57
ΣΥΝΟΛΟ ΔΑΝΕΙΣΜΟΥ		44.796.642.720,80	50.047.888.752,97	10,50

**Μείωση Δανεισμού οικονομικού έτους 2005 κατά 10,50%
έναντι του οικονομικού έτους 2004**

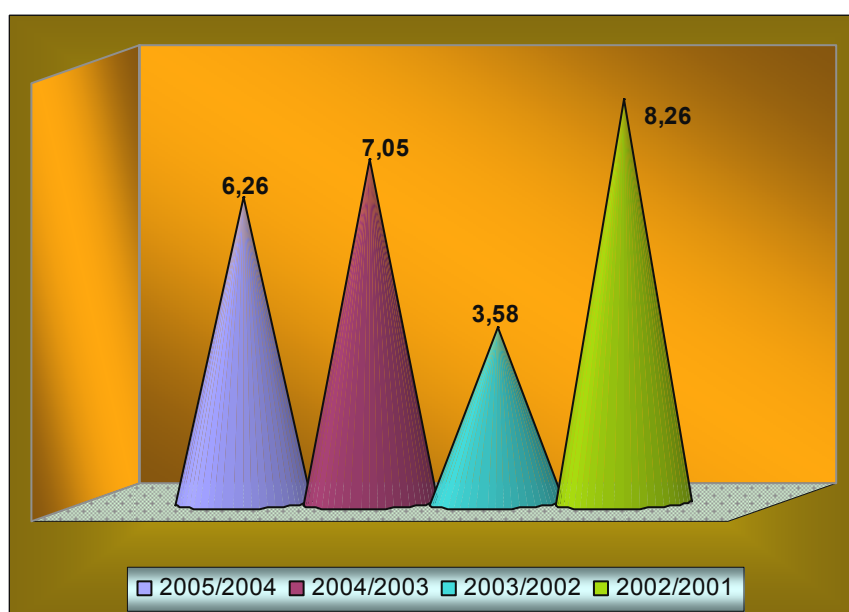


8. Τα φορολογικά έσοδα (άμεσοι και έμμεσοι φόροι) κάλυψαν το 93,74% των τακτικών εσόδων του τακτικού προϋπολογισμού, παρουσίασαν δε αύξηση έναντι του προηγούμενου οικονομικού έτους 2004 (φορολογικά έσοδα οικον. έτους 2005 ευρώ 42.093.540.620,63 – φορολογικά έσοδα οικον. έτους 2004, ευρώ 39.483.768.689,17) κατά ευρώ 2.609.771.931,46, ήτοι κατά ποσοστό 6,26% έναντι αύξήσεως 7,05% του οικον. έτους 2004 σε σχέση με το οικον. έτος 2003, έναντι αύξήσεως 3,58% του οικον. έτους 2003 σε σχέση με το οικον. έτος 2002, 8,26% του οικον. έτους 2002 σε σχέση με το οικον. έτος 2001. Έναντι των βεβαιωθέντων υπολείπονται κατά ευρώ 11.175.647.612,39, ήτοι κατά ποσοστό 20,98% ενώ έναντι των προϋπολογισθέντων εμφανίζουν αύξηση κατά 2,32%.

Ποσοστιαία συμμετοχή των φορολογικών εσόδων στα τακτικά έσοδα

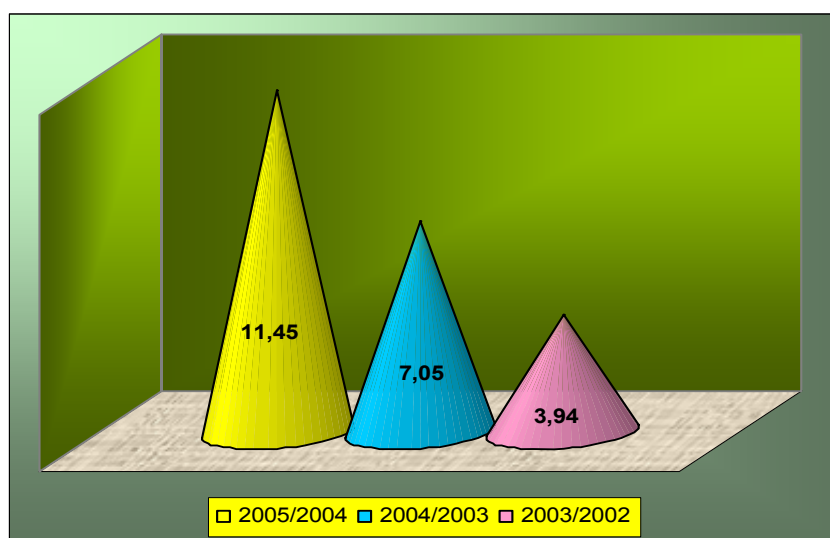


Ποσοστιαία αύξηση των φορολογικών εσόδων σε σχέση και με τα προηγούμενα οικονομικά έτη



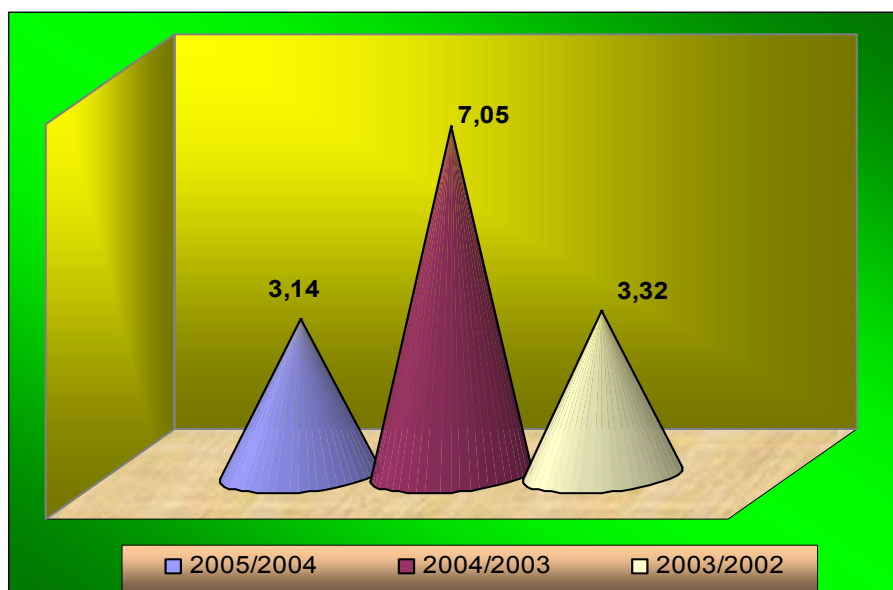
9. Τα έσοδα από άμεσους φόρους αυξήθηκαν έναντι του οικον. έτους 2004 κατά ευρώ 1.887.393.762,77 (άμεσοι φόροι του 2005 ευρώ 18.371.201.835,64 – άμεσοι φόροι του 2004 ευρώ 16.483.808.072,87), ήτοι κατά ποσοστό 11,45%, έναντι ποσοστού αύξησης 7,05% του οικον. έτους 2004 σε σχέση με το οικον. έτος 2003, έναντι ποσοστού αύξησης 3,94% του οικον. έτους 2003 σε σχέση με το οικον. έτος 2002. Έναντι των βεβαιωθέντων παρουσίασαν υστέρηση κατά 21,88% ενώ έναντι των προϋπολογισθέντων παρουσίασαν αύξηση κατά 9,19%.

Αύξηση εσόδων από άμεσους φόρους (%)



10. Τα έσοδα από έμμεσους φόρους αυξήθηκαν έναντι του οικον. έτους 2004 (έμμεσοι φόροι οικον. έτους 2005 ευρώ 23.722.338.784,99, έμμεσοι φόροι οικον. έτους 2004 ευρώ 22.999.960.616,30) κατά ευρώ 722.378.168,69, ήτοι κατά ποσοστό 3,14%, έναντι ποσοστού αύξησης 7,05% του οικον. έτους 2004 σε σχέση με το οικον. έτος 2003, 3,32% του οικον. έτους 2003 σε σχέση με το οικον. έτος 2002. Υστερούν δε έναντι των βεβαιωθέντων κατά 20,98%, καθώς και έναντι των προϋπολογισθέντων κατά ποσοστό μείωσης 2,44%. (βλ. πίνακα 5).

Αύξηση εσόδων από έμμεσους φόρους (%)



ΠΙΝΑΚΑΣ 5

Φορολογικά έσοδα (άμεσοι και έμμεσοι φόροι)

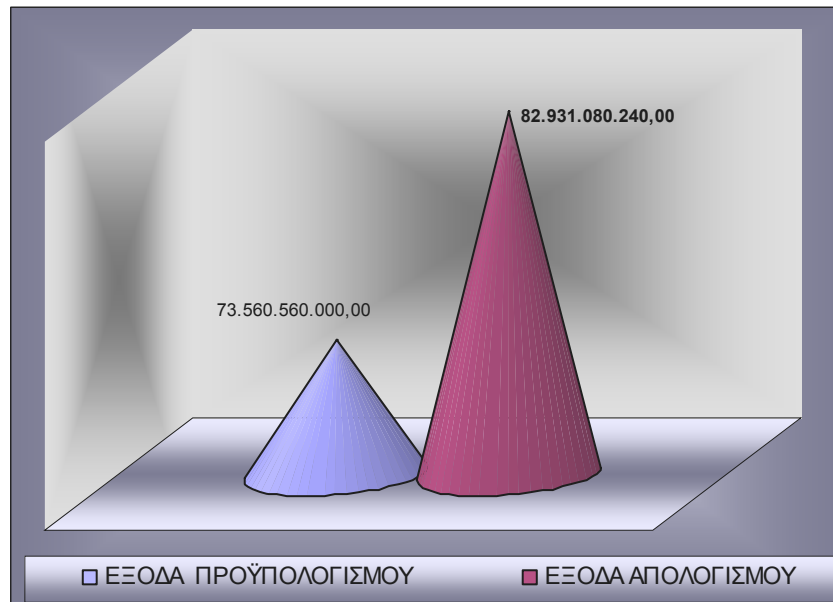
	Ετήσια μεγέθη (σε εκατομ. ευρώ)				Ποσοστιαίες Μεταβολές		
	2002	2003	2004	2005	2003/2002	2004/2003	2005/2004
					%	%	%
Άμεσοι Φόροι	14.813	15.397	16.483	18.371	3,94	7,05	11,45
Έμμεσοι Φόροι	20.791	21.483	22.999	23.722	3,32	7,05	3,14
ΣΥΝΟΛΟ ΦΟΡΟΛΟΓΙΚΩΝ ΕΣΟΔΩΝ	35.604	36.880	39.482	42.093	3,58	7,05	6,61

Β. ΕΠΙ ΤΩΝ ΕΞΟΔΩΝ

α) Τακτικού Προϋπολογισμού

1. Ενώ τα προϋπολογισθέντα έξοδα του Τακτικού Προϋπολογισμού, ο οποίος κυρώθηκε με το ν. 3303/2004 (ΦΕΚ 269 Α'), ανέρχονται στο ποσό των ευρώ 73.560.560.000 (Υπουργείων ευρώ 72.398.000.000, Περιφερειακών Διοικήσεων ευρώ 472.560.000, Δαπανών που αντικρύζονται από ειδικά έσοδα ευρώ 690.000.000), στον απολογισμό διαμορφώθηκαν στο ποσό των ευρώ 82.931.080.240 (Υπουργείων ευρώ 79.962.256.103, Περιφερειακών Υπηρεσιών Υπουργείων ευρώ 1.715.765.918, Περιφ. Διοικήσεων ευρώ 1.253.058.219), ήτοι αυξημένα κατά ευρώ 9.370.520.240 και κατά ποσοστό 12,74%.

Αύξηση κατά 12,74% των εξόδων του Απολογισμού έναντι των Προϋπολογισθέντων εξόδων του Τακτικού Προϋπολογισμού οικονομικού έτους 2005



2. Τα πληρωθέντα έξοδα του Τακτικού Προϋπολογισμού ανήλθαν στο ποσό των ευρώ 82.929.990.519,76.

3. Η διαφορά μεταξύ των διαμορφωθέντων στον Απολογισμό εξόδων και των πληρωθέντων (αδιάθετες πιστώσεις) ανέρχεται στο ποσό των ευρώ 1.089.720,24 (διαμορφωθέντα ευρώ 82.931.080.240 μείον πληρωθέντα ευρώ 82.929.990.519,76) και αναλύεται σε αδιάθετες πιστώσεις Τακτικού Προϋπολογισμού Υπουργείων ευρώ 1.085.641,52, Γραμματείες Περιφερειών 1.997,27, και Περιφερειακών Υπηρεσιών Υπουργείων 2.081,45.

4. Οι τακτικές δαπάνες του Τακτικού Προϋπολογισμού ανήλθαν στο ποσό των ευρώ 57.463.889.071,51(δεν περιλαμβάνονται τα χρεωλύσια του Δημοσίου) και εμφανίζονται αυξημένες έναντι του προηγούμενου οικον. έτους 2004 κατά ευρώ 140.888.383,24, ήτοι κατά ποσοστό 0,25% (βλ. πίνακα 6).

Οι εν λόγω δαπάνες υπερβαίνουν τα τακτικά έσοδα του τακτικού προϋπολογισμού κατά ευρώ 15.257.530.113,57, ήτοι κατά ποσοστό 36,15 %.

ΠΙΝΑΚΑΣ 6

Που εμφανίζει ποσοστά επί του συνόλου των δαπανών του τακτικού Προϋπολογισμού και τις ποσοστιαίες μεταβολές σε σχέση με το προηγούμενο οικ. έτος 2004

Ετήσια μεγέθη	Ποσοστά επί του συνόλου των τακτικών δαπανών		Ποσοστιαίες Μεταβολές σε σχέση με το 2004 %		
	2004	2005	2004 %	2005 %	2004/2005 %
Πληρωμές για Υπηρεσίες	18.933.828.404,60	19.445.810.439,11	33,03	33,84	2,71
Προμήθειες αγαθών και κεφαλαιακού εξοπλισμού	765.868.521,75	761.956.853,01	1,33	1,33	-0,51
Πληρωμές μεταβιβαστικές (Επιδότησεις, επιχορηγήσεις κ.λπ.)	9.826.350.336,64	11.404.809.701,15	17,14	19,85	16,06
Πληρωμές που αντικρύζονται από πραγματοποιούμενα έσοδα	6.786.569.109,06	7.818.682.451,38	11,84	13,61	15,21
Λοιπές δαπάνες	2.866.648.032,29	3.393.498.120,71	5	5,91	18,38
Τόκοι και δαπάνες του δημόσιου χρέους	14.562.150.988,67	9.686.536.899,38	25,40	16,86	-33,49
Λοιπές δαπάνες Δημόσιας Πίστης	3.581.585.295,26	4.952.594.606,77	6,25	8,62	38,28
ΣΥΝΟΛΟ ΤΑΚΤΙΚΩΝ ΔΑΠΑΝΩΝ ΤΑΚΤΙΚΟΥ ΠΡΟΫΠΟΛΟΓΙΣΜΟΥ	57.323.000.688,27	57.463.889.071,51	-	-	0,25
Χρεωλύσια Δημοσίου Χρέους	26.077.154.951,40	25.466.101.448,25	-	-	-2,35
Πληρωμές για έργα του Προγράμματος Δημοσίων Επενδύσεων	9.381.388.004,99	7.507.208.069,95	-	-	-19,98

ΣΥΝΟΛΟ ΠΛΗΡΩΜΩΝ ΤΑΚΤΙΚΟΥ ΠΡΟΫΠΟΛΟΓΙΣΜΟΥ ΚΑΙ ΠΡΟΫΠΟΛΟΓΙΣΜΟΥ ΔΗΜΟΣΙΩΝ ΕΠΕΝΔΥΣΕΩΝ 90.437.198.589,71 ευρώ

5. Ειδικότερα: α) Οι πληρωμές για υπηρεσίες ανήλθαν στο ποσό των ευρώ 19.445.810.439,11, αναλύονται σε: συνταγματικά βάρη (Προεδρική χορηγία, Βουλευτικές αποζημιώσεις κ.λπ.) ποσό ευρώ 41.083.232,08 (έναντι ευρώ 37.166.468,84 του προηγούμενου οικον. έτους 2004), αμοιβές τακτικών πολιτικών υπαλλήλων ποσό ευρώ 9.247.503.507,87 (έναντι ευρώ 8.786.746.730,45 του οικον. έτους 2004), αμοιβές έκτακτων υπαλλήλων και ειδικών κατηγοριών ποσό ευρώ 370.223.432,29 (έναντι ευρώ 325.901.360,38 του οικον. έτους 2004), αμοιβές στρατιωτικών γενικά και οργάνων Ελληνικής Αστυνομίας ποσό ευρώ 3.469.250.770,61 (έναντι ευρώ 3.499.703.564,61 του οικον. έτους 2004), πρόσθετες και παρεπόμενες παροχές πολιτικών υπαλλήλων, στρατιωτικών και οργάνων Ελληνικής Αστυνομίας ποσό ευρώ 840.305.228,56 (έναντι ευρώ 921.140.981,43 του οικον. έτους 2004), συντάξεις δημόσιων λειτουργών ποσό ευρώ 4.210.763.604,39 (έναντι ευρώ 4.065.166.818,55 του οικον. έτους 2004), πληρωμές για μετακίνηση δημοσίων ή μη λειτουργών ποσό ευρώ 344.286.233,28 (έναντι ευρώ 358.284.876,51 του οικον. έτους 2004) και τέλος πληρωμές για λοιπές υπηρεσίες (μισθώματα, μεταφορές, επικοινωνίες, ύδρευση - φωτισμός, καθαριότητα κ.λπ.) ποσό ευρώ 922.394.430,03 (έναντι ευρώ 939.717.603,83 του οικον. έτους 2004) και κάλυψαν το 33,84% του συνόλου εξόδων το τακτικού προϋπολογισμού.

β) Οι προμήθειες αγαθών ευρώ 761.956.853,01 (Προμήθεια ειδών εξοπλισμού υπηρεσιών, εργαστηρίων κ.λπ ευρώ 66.981.994,87, Προμήθεια Υγειονομικού, Φαρμακευτικού υλικού και ειδών καθαριότητας ευρώ 77.165.665,50, Προμήθεια ειδών συντήρησης και επισκευής εγκαταστάσεων και εξοπλισμού ευρώ 169.474.729,97, Προμήθεια ειδών διατροφής, ιματισμού, υπόδησης, εξάρτησης, ειδών εστίασης και κατασκευαστικού υλικού ευρώ 128.128.321,57, καύσιμα και λιπαντικά ευρώ 166.967.422,96, Διάφορες Προμήθειες ευρώ 24.899.991,07, Προμήθεια κεφαλαιακού εξοπλισμού ευρώ 43.018.433,68, Στρατιωτικές κατασκευές, Προμήθειες και εξοπλισμοί ευρώ 85.320.293,39) απορρόφησαν το 1,33% του συνόλου των δαπανών του Τακτικού Προϋπολογισμού.

γ) Οι μεταβιβαστικές πληρωμές ευρώ 11.404.809.701,15 (Επιδότησεις, οικονομικές ενισχύσεις για κάλυψη ελλειμμάτων ειδικών διαχειρίσεων, ειδικών λογαριασμών κ.λπ ευρώ 223.929.892,33, Επιχορηγήσεις σε Νομικά Πρόσωπα Δημοσίου Δικαίου (Νομαρχιακά Ταμεία, Οργανισμούς Τοπικής Αυτοδιοίκησης, Γεωργικούς, Βιοτεχνικούς και Τουριστικούς Οργανισμούς), ευρώ 748.102.937,44, Επιχορηγήσεις σε Νομικά Πρόσωπα Δημοσίου Δικαίου (Ιδρύματα και Οργανισμοί Υγείας Πρόνοιας και Κοινωνικής Ασφάλισης και λογαριασμούς) ευρώ 7.291.218.508,63, Επιχορηγήσεις σε Νομικά Πρόσωπα Δημοσίου Δικαίου ευρώ 722.895.160,91, Επιχορήγηση σε Φυσικά Πρόσωπα και Νομικά Πρόσωπα Ιδιωτικού Δικαίου ευρώ 701.975.008,63, Επιχορηγήσεις, εισφορές και συνδρομές σε Διεθνείς Οργανισμούς και

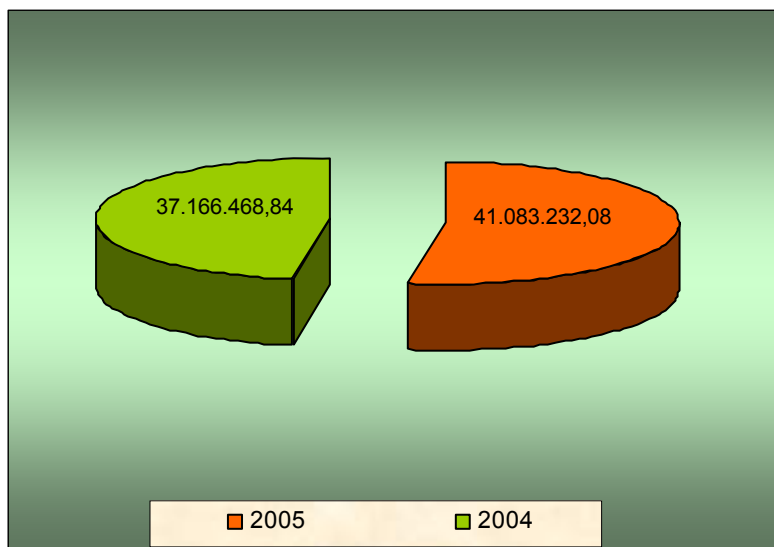

Κοινότητες του Εξωτερικού ευρώ 98.819.647,73, Εισοδηματικές ενισχύσεις και λοιπές μεταβιβάσεις ευρώ 1.361.084.508,15, Επιχορηγήσεις για αποδοχές προσωπικού γενικά ευρώ 256.784.037,33, απορρόφησαν το 19,85% του συνόλου των δαπανών του Τακτικού Προϋπολογισμού.

δ) Οι πληρωμές που αντικρύζονται από πραγματοποιούμενα έσοδα ευρώ 7.818.682.451,38, (Επιστροφές όσων εισπράχθηκαν χωρίς να οφείλονται ευρώ 1.555.228.309,88, Αποδόσεις Εσόδων που εισπράχθηκαν για τρίτους ευρώ 4.029.977.139,68, Δαπάνες εκμετάλλευσης περιουσίας και προνομίων του Κράτους ευρώ 9.562.260,66, Αποδόσεις στην Ευρωπαϊκή Ένωση πόρων και συνεισφορών τους ευρώ 2.223.914.741,16) απορρόφησαν το 13,61% του συνόλου των δαπανών του Τακτικού Προϋπολογισμού.


ε) Οι Λοιπές δαπάνες ευρώ 3.393.498.120,71 απορρόφησαν το 5,91% του συνόλου των δαπανών του Τακτικού Προϋπολογισμού.

στ) Οι πληρωμές για την εξυπηρέτηση της Δημόσιας Πίστης ευρώ 40.105.232.954,40 (Τόκοι Δημοσίου χρέους ευρώ 9.615.878.760,62, Χρεωλύσια Δημοσίου Χρέους ευρώ 25.466.101.448,25, Δαπάνες Δημοσίου Χρέους ευρώ 70.658.138,76, τακτοποίηση ακάλυπτων επιταγών ευρώ 436.977,03, τακτοποίηση συναλλαγματικών διαφορών ευρώ 202.589.588,07, χορηγούμενα δάνεια σε ευρώ – συνάλλαγμα ευρώ 316,94, τακτοποίηση παλαιών διαχειρίσεων ευρώ 3.355.514.095,64, Υποχρεώσεις των Ενόπλων Δυνάμεων ευρώ 1.394.053.629,09.

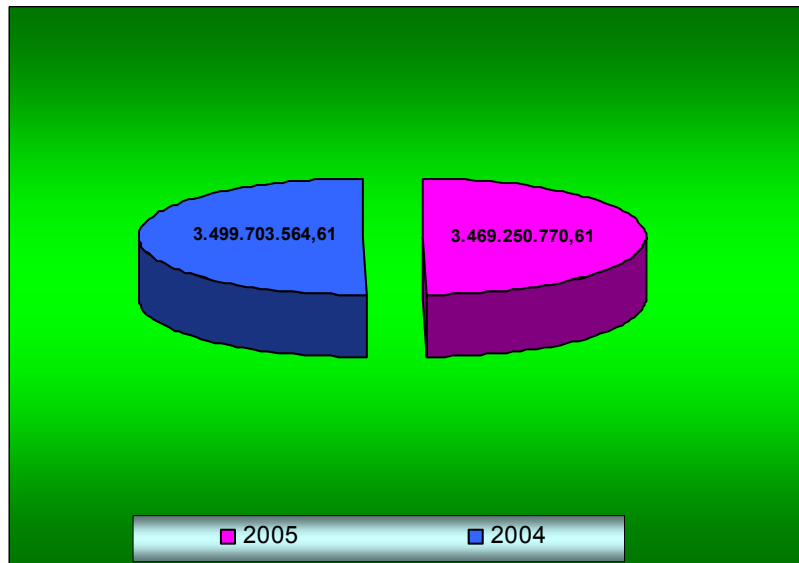
ζ) Στον προϋπολογισμό Δημοσίων Επενδύσεων, οι πληρωμές για έργα του Προγράμματος Δημοσίων Επενδύσεων που ανήλθαν στο ποσό των ευρώ 7.507.208.069,95, αναλύονται σε πληρωμές για έργα χρηματοδοτούμενα από Εθνικούς Πόρους ευρώ 2.527.457.552,28 και πληρωμές για έργα χρηματοδοτούμενα από Κοινοτικούς Πόρους 4.979.750.517,67 ευρώ.

ΠΑΗΡΩΜΕΣ ΓΙΑ ΣΥΝΤΑΓΜΑΤΙΚΑ ΒΑΡΗ**ΑΜΟΙΒΕΣ ΤΑΚΤΙΚΩΝ ΠΟΛΙΤΙΚΩΝ ΥΠΑΛΛΗΛΩΝ**

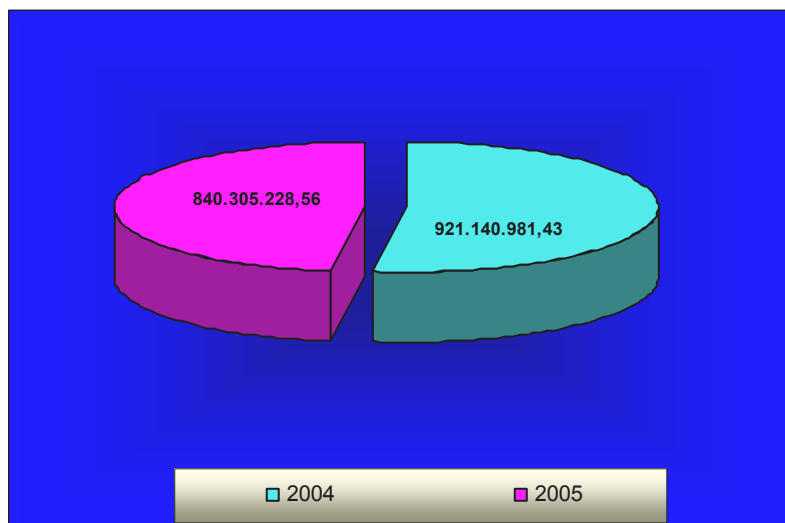
ΑΜΟΙΒΕΣ ΕΚΤΑΚΤΩΝ ΥΠΑΛΛΗΛΩΝ



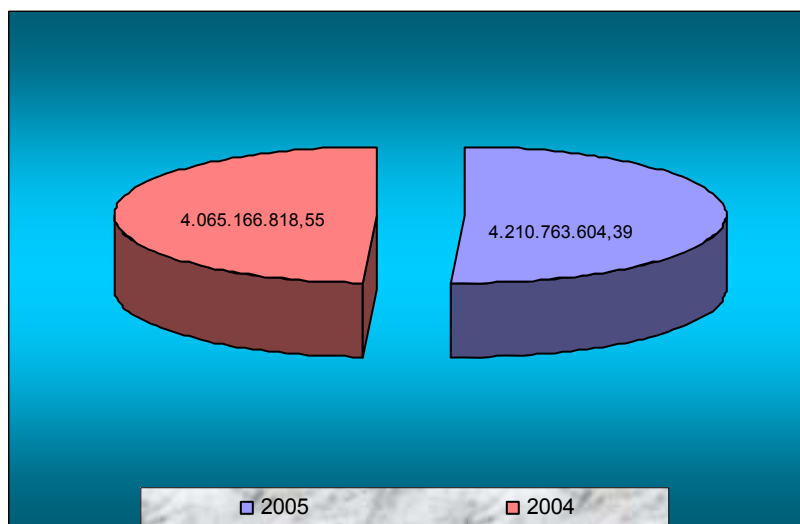
ΑΜΟΙΒΕΣ ΣΤΡΑΤΙΩΤΙΚΩΝ ΚΑΙ ΟΡΓΑΝΩΝ ΤΗΣ ΕΛΑΣ


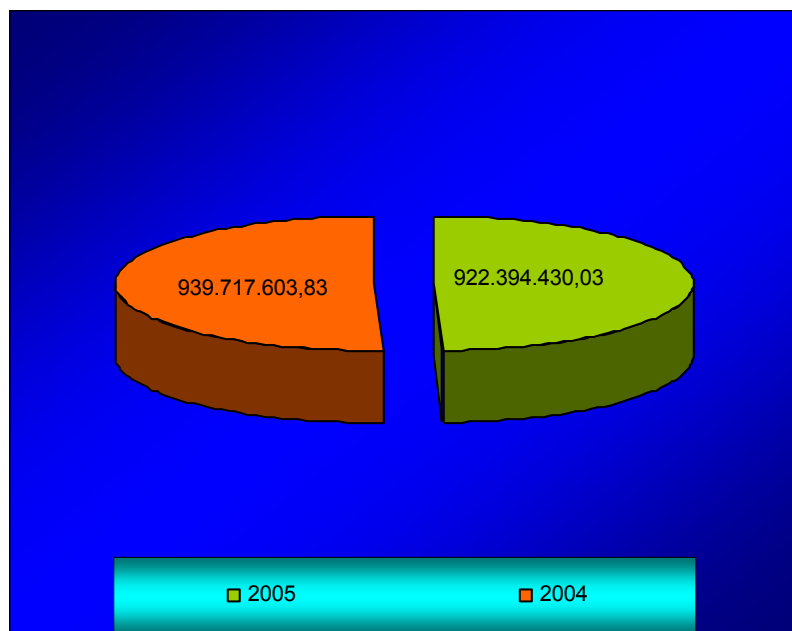


**ΠΡΟΣΘΕΤΕΣ ΚΑΙ ΠΑΡΕΠΟΜΕΝΕΣ ΠΑΡΟΧΕΣ ΥΠΑΛΛΗΛΩΝ ΣΤΡΑΤΙΩΤΙΚΩΝ
ΚΑΙ ΟΡΓΑΝΩΝ ΕΛΑΣ**



ΣΥΝΤΑΞΕΙΣ ΔΗΜΟΣΙΩΝ ΛΕΙΤΟΥΡΓΩΝ



ΠΑΗΡΩΜΕΣ ΓΙΑ ΜΕΤΑΚΙΝΗΣΗ ΔΗΜΟΣΙΩΝ Ή ΜΗ ΛΕΙΤΟΥΡΓΩΝ**ΠΑΗΡΩΜΕΣ ΓΙΑ ΛΟΙΠΕΣ ΥΠΗΡΕΣΙΕΣ**

Οι δαπάνες του Τακτικού Προϋπολογισμού (Υπουργεία) και του Προϋπολογισμού Δημοσίων Επενδύσεων κατά το οικον. Έτος 2005 διαμορφώθηκαν ως εξής:

ΥΠΟΥΡΓΕΙΑ			
ΟΝΟΜΑΣΙΑ	ΠΙΣΤΩΣΕΙΣ ΠΡΟΫΠΟΛ/ΣΕΣ	ΠΑΗΡΩΜΕΣ	ΠΟΣΟΣΤΟ% ΠΑΗΡΩΜΩΝ 2005 ΕΝΑΝΤΙ ΠΡΟΫΠΟΛ/ΣΜΟΥ 2005
ΠΡΟΕΔΡΙΑ ΤΗΣ ΔΗΜΟΚΡΑΤΙΑΣ	4.050.000,00	3.871.769,89	95,60
ΒΟΥΛΗ ΤΩΝ ΕΛΛΗΝΩΝ	160.000.000,00	158.275.614,58	98,92
ΥΠΟΥΡΓΕΙΟ ΟΙΚΟΝΟΜΙΑΣ ΚΑΙ ΟΙΚΟΝΟΜΙΚΩΝ	41.775.532.000,00	46.604.909.497,43	111,56
ΥΠΟΥΡΓΕΙΟ ΕΞΩΤΕΡΙΚΩΝ	408.100.000,00	396.147.212,75	97,07
ΥΠΟΥΡΓΕΙΟ ΕΘΝΙΚΗΣ ΑΜΥΝΑΣ	5.226.000.000,00	4.925.787.114,13	94,26
ΥΠΟΥΡΓΕΙΟ ΕΣΩΤΕΡΙΚΩΝ ΔΗΜΟΣΙΑΣ ΔΙΟΙΚΗΣΗΣ & ΑΠΟΚΕΝΤΡΩΣΗΣ	3.176.997.200,00	3.191.141.172,13	100,45
ΥΠΟΥΡΓΕΙΟ ΑΝΑΠΤΥΞΗΣ	165.327.000,00	257.214.292,09	155,58
ΥΠΟΥΡΓΕΙΟ ΠΕΡΙΒΑΛΛΟΝΤΟΣ ΧΩΡΟΤΑΞΙΑΣ ΚΑΙ ΔΗΜΟΣΙΩΝ ΕΡΓΩΝ	142.447.000,00	150.506.821,33	105,66
ΥΠΟΥΡΓΕΙΟ ΕΘΝΙΚΗΣ ΠΑΙΔΕΙΑΣ ΚΑΙ ΘΡΗΣΚΕΥΜΑΤΩΝ	5.453.128.810,00	5.498.495.169,09	100,83
ΥΠΟΥΡΓΕΙΟ ΑΠΑΣΧΟΛΗΣΗΣ ΚΑΙ ΚΟΙΝΩΝΙΚΗΣ ΠΡΟΣΤΑΣΙΑΣ	6.978.952.000,00	7.017.325.655,93	100,55

ΥΠΟΥΡΓΕΙΑ			
ΟΝΟΜΑΣΙΑ	ΠΙΣΤΩΣΕΙΣ ΠΡΟΫΠΟΛ/ΣΕΣ	ΠΑΗΡΩΜΕΣ	ΠΟΣΟΣΤΟ% ΠΑΗΡΩΜΩΝ 2005 ΕΝΑΝΤΙ ΠΡΟΫΠΟΛ/ΣΜΟΥ 2005
ΥΠΟΥΡΓΕΙΟ ΥΓΕΙΑΣ ΚΑΙ ΚΟΙΝΩΝΙΚΗΣ ΑΛΛΗΛΕΓΓΥΗΣ	4.481.490.000,00	6.576.128.731,97	146,74
ΥΠΟΥΡΓΕΙΟ ΑΓΡΟΤΙΚΗΣ ΑΝΑΠΤΥΞΗΣ ΚΑΙ ΤΡΟΦΙΜΩΝ	913.456.000,00	907.164.543,93	99,31
ΥΠΟΥΡΓΕΙΟ ΔΙΚΑΙΟΣΥΝΗΣ	499.000.000,00	490.846.356,82	98,37
ΥΠΟΥΡΓΕΙΟ ΠΟΛΙΤΙΣΜΟΥ	281.206.000,00	291.532.256,82	103,67
ΥΠΟΥΡΓΕΙΟ ΜΕΤΑΦΟΡΩΝ ΚΑΙ ΕΠΙΚΟΙΝΩΝΙΩΝ	331.300.000,00	432.299.452,63	130,49
ΥΠΟΥΡΓΕΙΟ ΔΗΜΟΣΙΑΣ ΤΑΞΗΣ	1.822.322.000,00	1.788.120.684,86	98,12
ΥΠΟΥΡΓΕΙΟ ΤΟΥΡΙΣΤΙΚΗΣ ΑΝΑΠΤΥΞΗΣ	70.000.000,00	58.160.757,34	83,09
ΥΠΟΥΡΓΕΙΟ ΕΜΠΟΡΙΚΗΣ ΝΑΥΤΙΑΙΑΣ	1.017.039.000,00	1.070.194.900,64	105,23
ΓΕΝΙΚΕΣ ΓΡΑΜΜΑΤΕΙΕΣ ΕΠΙΚΟΙΝΩΝΙΑΣ ΚΑΙ ΕΝΗΜΕΡΩΣΗΣ	87.000.000,00	102.560.857,80	117,89
ΥΠΟΥΡΓΕΙΟ ΜΑΚΕΔΟΝΙΑΣ – ΘΡΑΚΗΣ	17.000.000,00	15.366.106,46	90,39
ΥΠΟΥΡΓΕΙΟ ΑΙΓΑΙΟΥ ΚΑΙ ΝΗΣΙΩΤΙΚΗΣ ΠΟΛΙΤΙΚΗΣ	28.300.000,00	25.121.492,86	88,77
ΣΥΝΟΛΟ	73.038.647.010,00	79.961.170.461,48	109,48

ΔΗΜΟΣΙΕΣ ΕΠΕΝΔΥΣΕΙΣ			
ΟΝΟΜΑΣΙΑ	ΠΙΣΤΩΣΕΙΣ ΠΡΟΫΠΟΛ/ΣΕΣ	ΠΑΗΡΩΜΕΣ	ΠΟΣΟΣΤΟ% ΠΑΗΡΩΜΩΝ 2005 ΕΝΑΝΤΙ ΠΡΟΫΠΟΛ/ΣΜΟΥ 2005
ΥΠΟΥΡΓΕΙΟ ΟΙΚΟΝΟΜΙΑΣ ΚΑΙ ΟΙΚΟΝΟΜΙΚΩΝ	537.000.000,00	704.990.594,78	131,28
ΥΠΟΥΡΓΕΙΟ ΕΞΩΤΕΡΙΚΩΝ	26.000.000,00	8.574.429,40	32,98
ΥΠΟΥΡΓΕΙΟ ΕΘΝΙΚΗΣ ΑΜΥΝΑΣ	75.000.000,00	22.724.283,99	30,30
ΥΠΟΥΡΓΕΙΟ ΕΣΩΤΕΡΙΚΩΝ ΔΗΜΟΣΙΑΣ ΔΙΟΙΚΗΣΗΣ & ΑΠΟΚΕΝΤΡΩΣΗΣ	915.000.000,00	955.869.001,31	104,47
ΥΠΟΥΡΓΕΙΟ ΑΝΑΠΤΥΞΗΣ	335.000.000,00	489.729.430,78	146,19
ΥΠΟΥΡΓΕΙΟ ΠΕΡΙΒΑΛΛΟΝΤΟΣ ΧΩΡΟΤΑΞΙΑΣ ΚΑΙ ΔΗΜΟΣΙΩΝ ΕΡΓΩΝ	2.289.000.000,00	1.878.865.451,95	82,08
ΥΠΟΥΡΓΕΙΟ ΕΘΝΙΚΗΣ ΠΑΙΔΕΙΑΣ ΚΑΙ ΘΡΗΣΚΕΥΜΑΤΩΝ	812.000.000,00	657.099.159,76	80,92

ΔΗΜΟΣΙΕΣ ΕΠΕΝΔΥΣΕΙΣ			
ΟΝΟΜΑΣΙΑ	ΠΙΣΤΩΣΕΙΣ ΠΡΟΫΠΟΛΟΓΙΣΜΟΥ	ΠΑΗΡΩΜΕΣ	ΠΟΣΟΣΤΟ% ΠΑΗΡΩΜΩΝ 2005 ΕΝΑΝΤΙ ΠΡΟΫΠΟΛΟΓΙΣΜΟΥ 2005
ΥΠΟΥΡΓΕΙΟ ΑΠΑΣΧΟΛΗΣΗΣ ΚΑΙ ΚΟΙΝΩΝΙΚΗΣ ΠΡΟΣΤΑΣΙΑΣ	282.000.000,00	307.970.200,01	109,21
ΥΠΟΥΡΓΕΙΟ ΥΓΕΙΑΣ ΚΑΙ ΚΟΙΝΩΝΙΚΗΣ ΑΛΛΗΛΕΓΓΥΗΣ	270.000.000,00	142.379.627,14	52,73
ΥΠΟΥΡΓΕΙΟ ΑΓΡΟΤΙΚΗΣ ΑΝΑΠΤΥΞΗΣ ΚΑΙ ΤΡΟΦΙΜΩΝ	500.000.000,00	469.863.619,13	93,97
ΥΠΟΥΡΓΕΙΟ ΔΙΚΑΙΟΣΥΝΗΣ	43.000.000,00	21.485.422,60	49,97
ΥΠΟΥΡΓΕΙΟ ΠΟΛΙΤΙΣΜΟΥ	422.000.000,00	315.691.423,79	74,81
ΥΠΟΥΡΓΕΙΟ ΜΕΤΑΦΟΡΩΝ ΚΑΙ ΕΠΙΚΟΙΝΩΝΙΩΝ	400.000.000,00	358.999.113,47	89,75
ΥΠΟΥΡΓΕΙΟ ΔΗΜΟΣΙΑΣ ΤΑΞΗΣ	50.000.000,00	32.610.450,69	65,22
ΥΠΟΥΡΓΕΙΟ ΤΟΥΡΙΣΤΙΚΗΣ ΑΝΑΠΤΥΞΗΣ	80.000.000,00	87.361.996,16	109,20
ΥΠΟΥΡΓΕΙΟ ΕΜΠΟΡΙΚΗΣ ΝΑΥΤΙΑΙΑΣ	48.000.000,00	8.085.510,71	16,84
ΓΕΝΙΚΕΣ ΓΡΑΜΜΑΤΕΙΕΣ ΕΠΙΚΟΙΝΩΝΙΑΣ ΚΑΙ ΕΝΗΜΕΡΩΣΗΣ	2.000.000,00	148.339,51	7,42
ΥΠΟΥΡΓΕΙΟ ΜΑΚΕΔΟΝΙΑΣ – ΘΡΑΚΗΣ	31.000.000,00	9.071.952,39	29,26
ΥΠΟΥΡΓΕΙΟ ΑΙΓΑΙΟΥ ΚΑΙ ΝΗΣΙΩΤΙΚΗΣ ΠΟΛΙΤΙΚΗΣ	23.000.000,00	16.338.304,47	71,04
ΠΕΡΙΦΕΡΕΙΑ ΑΝΑΤΟΛΙΚΗΣ ΜΑΚΕΔΟΝΙΑΣ ΚΑΙ ΘΡΑΚΗΣ	68.000.000,00	76.015.260,70	111,79
ΠΕΡΙΦΕΡΕΙΑ ΚΕΝΤΡΙΚΗΣ ΜΑΚΕΔΟΝΙΑΣ	146.000.000,00	158.165.303,77	108,33
ΠΕΡΙΦΕΡΕΙΑ ΔΥΤΙΚΗΣ ΜΑΚΕΔΟΝΙΑΣ	50.000.000,00	55.141.066,43	110,28
ΠΕΡΙΦΕΡΕΙΑ ΗΠΕΙΡΟΥ	42.000.000,00	59.300.313,35	141,19
ΠΕΡΙΦΕΡΕΙΑ ΘΕΣΣΑΛΙΑΣ	84.000.000,00	92.801.378,04	110,48
ΠΕΡΙΦΕΡΕΙΑ ΙΟΝΙΩΝ ΝΗΣΩΝ	38.000.000,00	38.267.457,99	100,70
ΠΕΡΙΦΕΡΕΙΑ ΔΥΤΙΚΗΣ ΕΛΛΑΔΑΣ	70.000.000,00	70.534.096,05	100,76
ΠΕΡΙΦΕΡΕΙΑ ΣΤΕΡΕΑΣ ΕΛΛΑΔΑΣ	65.000.000,00	79.945.027,71	122,99
ΠΕΡΙΦΕΡΕΙΑ ΑΤΤΙΚΗΣ	97.000.000,00	126.796.443,82	130,72
ΠΕΡΙΦΕΡΕΙΑ ΠΕΛΟΠΟΝΝΗΣΟΥ	64.000.000,00	75.409.853,94	117,83
ΠΕΡΙΦΕΡΕΙΑ ΒΟΡΕΙΟΥ ΑΙΓΑΙΟΥ	38.000.000,00	47.129.149,45	124,02
ΠΕΡΙΦΕΡΕΙΑ ΝΟΤΙΟΥ ΑΙΓΑΙΟΥ	38.000.000,00	41.759.989,00	109,89
ΠΕΡΙΦΕΡΕΙΑ ΚΡΗΤΗΣ	110.000.000,00	98.084.417,66	89,17
ΣΥΝΟΛΟ	8.050.000.000,00	7.507.208.069,95	93,26

ΕΠΙΧΟΡΗΓΗΣΕΙΣ

Το ύψος των δαπανών κατά το οικον. έτος 2005 για επιχορηγήσεις σε οργανισμούς για κάλυψη ελλειμμάτων ανέρχεται στο ποσό των ευρώ 6.413.551.038,20 και ποσοστό 7,74% επί των δαπανών του Τακτικού Προϋπολογισμού, το ανωτέρω ποσό ανά φορέα έχει ως εξής:

ΦΟΡΕΑΣ	ΠΟΣΟ
ΤΕΒΕ	52.000.000
ΟΑΣΘ	93.061.038,20
ΤΣΑ	40.000.000
ΤΑΕ	31.000.000
ΝΑΤ	790.500.000
ΙΚΑ	1.599.990.000
ΟΓΑ	2.977.000.000
ΟΑΣ	130.000.000
ΟΑΠ ΔΕΗ	370.000.000
ΤΑΠΟΤΕ	330.000.000
ΣΥΝΟΛΟ	6.413.551.038,20

Αποδόσεις στην Ευρωπαϊκή Ένωση – Επιστροφές από ανεκτέλεστα προγράμματα

Κατά το οικ. έτος 2005 το ύψος των επιστροφών στον Κοινοτικό Προϋπολογισμό από ανεκτέλεστα Προγράμματα (ΚΑΕ 3433) ανέρχεται στο ποσό των ευρώ 249.619.483,69 (Β΄ ΚΠΣ περιόδου 1993-1999 ευρώ 118.037.929,31, Ταμείο Συνοχής Ι Περιόδου 1993-1999 ευρώ 25.091.353,55, Ταμείο Συνοχής ΙΙ περιόδου 1999 – 2006 ευρώ 6.337.293,81, οριζόντια δημοσιονομική διόρθωση Γ΄ ΚΠΣ (Απόφ. Ε (2005) 1731/7.6.2005) ευρώ 100.000.000, και άλλα προγράμματα ευρώ 152.907,02), έναντι ευρώ 126.457.687,71 του οικ. έτους 2004 και ευρώ 1.213.276,55 του οικ. έτους 2003.

Δεδομένου ότι σύμφωνα με το άρθ. 98 του ν. 2362/1995 (ΦΕΚ 247 Α΄) «οι αποδόσεις προς την Ευρωπαϊκή Ένωση συνιστούν δαπάνες του κρατικού προϋπολογισμού και εμφανίζονται σ΄ αυτόν κατά τα οριζόμενα από τον Υπουργό των Οικονομικών», η επιβολή δημοσιονομικών διορθώσεων αποτελούν πραγματικά έξοδα του προϋπολογισμού, συμβάλλοντας στην αύξηση του ελλείμματος του κρατικού προϋπολογισμού, ήτοι ποσοστό 2,29% επί του ελλείμματος.

ΜΕΓΕΘΗ ΚΡΑΤΙΚΟΥ ΑΠΟΛΟΓΙΣΜΟΥ

(σε εκατ. Ευρώ)

Τακτικός Προϋπολογισμός	Εκτέλεση 2004	Εκτέλεση 2005	Προϋπολογισμός 2005
Έσοδα	42.055	44.760	46.310
Επιστροφές φόρων (-)	2.798	2.554	2.300
Καθαρά Έσοδα	39.257	42.206	41.870
Πρωτογενείς Δαπάνες	36.025	38.566	38.154
Πρωτογενές πλεόνασμα	3.232	3.640	3.716
Τόκοι	9.464	9.774	9.730
ΣΥΝΟΛΟ ΔΑΠΑΝΩΝ Τ.Π.	45.490	48.340	47.884
ΕΛΛΕΙΜΜΑ Τ.Π.	-6.233	-6.134	-6.014
Χρεωλύσια	20.356	20.545	21.767
Εξοπλιστικά Προγράμματα	826	1.394	1.400
Μη επαναλαμβανόμενη δαπάνη (οφειλή Ε.Δ. προς Α.Τ.Ε)	-	345	-
Πρόγραμμα Δημοσίων Επενδύσεων	Εκτέλεση 2004	Εκτέλεση 2005	Προϋπολογισμός 2005
Έσοδα	2.894	2.687	3.078
Δαπάνες	9.522	7.507	7.700
Έλλειμμα Π.Δ.Ε.	-6.628	-4.820	-4.662
Γενικός Κρατικός Απολογισμός	Εκτέλεση 2004	Εκτέλεση 2005	Προϋπολογισμός 2005
Έσοδα	42.151	44.893	44.948
Δαπάνες	55.012	55.847	55.584
Έλλειμμα Κεντρικής Κυβέρνησης	-12.861	-10.954	-10.636
ΑΕΠ (αναθεωρημένο) ¹	167.169	181.088	177.393
% Ελλείμματος προς το ΑΕΠ	7,70	6,05	6

ΠΑΗΡΩΜΕΣ ΕΞΥΠΗΡΕΤΗΣΗΣ ΔΗΜΟΣΙΟΥ ΧΡΕΟΥΣ

Σύμφωνα με τις διατάξεις του άρθρου 23 του ν .2166/1993 (ΦΕΚ 137 Α΄) και της αριθ. 2018858/2748/28.3.1994 κοινής απόφασης των Υπουργών Εθνικής Αμύνης και Οικονομικών, το ανεξόφλητο χρέος των Ενόπλων Δυνάμεων από 1.4.1994 μεταφέρθηκε στο Υπουργείο Οικονομικών.

¹ Πηγή Υπουργείο Οικονομίας και Οικονομικών

Από τα στοιχεία του Υπολόγου Συμψηφισμών, σε σύγκριση με τα βιβλία του Γενικού Λογιστηρίου του Κράτους, προκύπτει ότι κατά το οικονομικό έτος 2005 πληρώθηκε για υποχρεώσεις του Συνολικού Δημοσίου χρέους ποσό ευρώ 35.150.880.441,47 (Χρέος Δημοσίου ευρώ 33.537.385.371,49 + χρέος Ενόπλων Δυνάμεων ευρώ 1.613.495.069,98), έναντι ευρώ 40.636.742.998,92 του προηγούμενου οικονομικού έτους.

Επί του συνόλου πληρωμών του προϋπολογισμού (τακτικού και Δημοσίων Επενδύσεων) ευρώ 90.437.198.589,71, η εξυπηρέτηση του Δημοσίου Χρέους κάλυψε το 38,87% περίπου των εξόδων (πληρωμών) του οικονομικού έτους 2005, ενώ κατά το οικονομικό έτος 2004 οι πληρωμές για την εξυπηρέτηση του Δημοσίου Χρέους ανήλθαν σε ευρώ 40.636.742.998,92 και κάλυψαν το 43,80% των δαπανών του προϋπολογισμού (Τακτικού και Δημοσίων Επενδύσεων).

1. Το ποσό των ευρώ 33.537.385.371,49, που πληρώθηκε για την εξυπηρέτηση του Χρέους του Δημοσίου αναλύεται ως εξής:

α) Για την πληρωμή τόκων ευρώ 9.396.707.990,38, (τόκοι εντόκων γραμματίων ιδιωτικού τομέα ευρώ 25.029.470,69, τόκοι εντόκων γραμματίων Δημοσίου Τομέα ευρώ 6.930.249,52, τόκοι ομολόγων Ελληνικού Δημοσίου ευρώ 8.061.824.208,60, τόκοι δανείων Τράπεζας Ελλάδος ευρώ 233.222.107,31 τόκοι ομολογιακών δανείων οικονομικής εξυγίανσης ευρώ 25.938.863,67, τόκοι λοιπών δανείων που συνήφθησαν σε δρχ. ευρώ 469,90, τόκοι δανείων σε συνάλλαγμα και δανείων εκφραζομένων σε συνάλλαγμα ευρώ 34.699.427,16, τόκοι εξωτερικού Δημοσίου Χρέους ευρώ 1.007.532.573,39 και τόκοι βραχυπροθέσμων τίτλων στην ευρωαγορά 1.530.620,14 ευρώ.

β) Για την πληρωμή χρεωλυσιών ευρώ 24.071.239.958,07 (χρεωλύσια εντόκων γραμματίων ιδιωτικού τομέα ευρώ, 2.495.316.444,59, χρεωλύσια εντόκων γραμματίων Δημοσίου τομέα ευρώ 68.839.471,87, εξοφλήσεις ομολόγων Ελληνικού Δημοσίου ευρώ 17.293.989.564,82, χρεωλύσια δανείων Τράπεζας Ελλάδος ευρώ 531.189.956,45, εξοφλήσεις ομολόγων Ελληνικού Δημοσίου δανείων οικονομικής εξυγίανσης ευρώ 39.078.943,56, χρεωλύσια λοιπών δανείων σε δραχμές ευρώ 2.460,13, χρεωλύσια δανείων σε συνάλλαγμα και δανείων εκφραζομένων σε συνάλλαγμα ευρώ 426.246.704,04, χρεωλύσια γενικά εξωτερικού δημοσίου χρέους ευρώ 626.576.412,61 και χρεωλύσια βραχυπρόθεσμων τίτλων στην ευρωαγορά ευρώ 2.590.000.000 και γ) για πληρωμή εξόδων προμηθειών κ.λπ. 69.437.423,04 ευρώ.

2) Το ποσό των ευρώ 1.613.495.069,98 που πληρώθηκε για την εξυπηρέτηση χρέους των Ενόπλων Δυνάμεων αναλύεται ως εξής:

α) Για την πληρωμή τόκων ευρώ 218.986.894,24 (τόκοι δανείων Ενόπλων Δυνάμεων σε δραχμές (κατά την έκδοση) ευρώ 1.674.269,15, τόκοι δανείων Ενόπλων Δυνάμεων σε συνάλλαγμα ευρώ 217.312.625,09).

β) Για την πληρωμή χρεωλυσιών ευρώ 1.393.434.516,38 (χρεωλύσια δανείων Ενόπλων Δυνάμεων σε δραχμές (κατά την έκδοση) ευρώ 26.527.045,91, χρεωλύσια δανείων Ενόπλων Δυνάμεων σε συνάλλαγμα ευρώ 1.366.907.470,47) και

γ) Για πληρωμή προμήθειας Τραπεζών και λοιπών εξόδων ευρώ 1.073.659,36.

Η διαφορά των ευρώ 183.876 στον ΚΑΕ 6131 «Τόκοι εξωτερικού Δημοσίου Χρέους» και των ευρώ 1.426.973,80 στον ΚΑΕ 6241 «Χρεωλύσια Γενικά Εξωτερικού Δημοσίου Χρέους» μεταξύ του Απολογισμού του Κράτους και του Γραφείου Συμψηφισμών, οφείλεται στο ότι τα ανωτέρω ποσά πληρώθηκαν από τις πιστώσεις του Υπουργείου Εξωτερικών μέσω Δ.Ο.Υ.

* (Επισυνάπτονται πίνακες 7 και 8)

Οι τόκοι αναλύονται ως εξής: (πίνακας 7)

ΠΙΝΑΚΑΣ 7

Τόκοι Δημοσίου Χρέους

	2005	2004	Ποσοστιαίες Μεταβολές 2005/2004 %
Τόκοι εντόκων γραμ. Ιδιωτικού Τομέα	25.029.470,69	29.185.890,61	-14,24
Τόκοι εντόκων γραμ. Δημ. Τομέα	6.930.249,52	8.130.390,18	-14,76
Τόκοι ομολόγων Ελ. Δημοσίου	8.061.824.208,60	7.815.655.839,32	3,15
Τόκοι δανείων Τραπ. Ελλάδος	233.222.107,31	231.702.863,65	0,66
Τόκοι ομολόγων Ελλην. Δημ. δανείων οικον. εξυγίανσης	25.938.863,67	36.416.683,68	-28,77
Τόκοι λοιπών δανείων σε ευρώ	469,90	1.314,35	
Τόκοι δανείων που κεφαλαιοποιούνται	-	5.206.428.262,66	-100
Τόκοι δανείων σε συνάλλαγμα και δανείων εκφραζομένων σε συνάλλαγμα	34.699.427,16	37.019.328,55	-6,27
Τόκοι δανείων εξωτερικού	1.007.532.573,39	936.710.339,59	7,56
Τόκοι βραχυπρόθεσμων τίτλων στην ευρωαγορά	1.530.620,14	3.919.729,93	-60,95
Τόκοι δανείων Ενόπλων Δυνάμεων σε ευρώ	1.674.269,15	2.964.933,95	-43,53
Τόκοι δανείων Ενόπλων Δυνάμεων σε συνάλλαγμα	217.312.625,09	181.184.833,38	19,94
ΣΥΝΟΛΟ	9.615.694.884,62	14.489.320.409,85	-33,64

Τα χρεωλύσια αναλύονται ως εξής: (Πίνακας 8)

ΠΙΝΑΚΑΣ 8
Χρεωλύσια Δημοσίου Χρέους

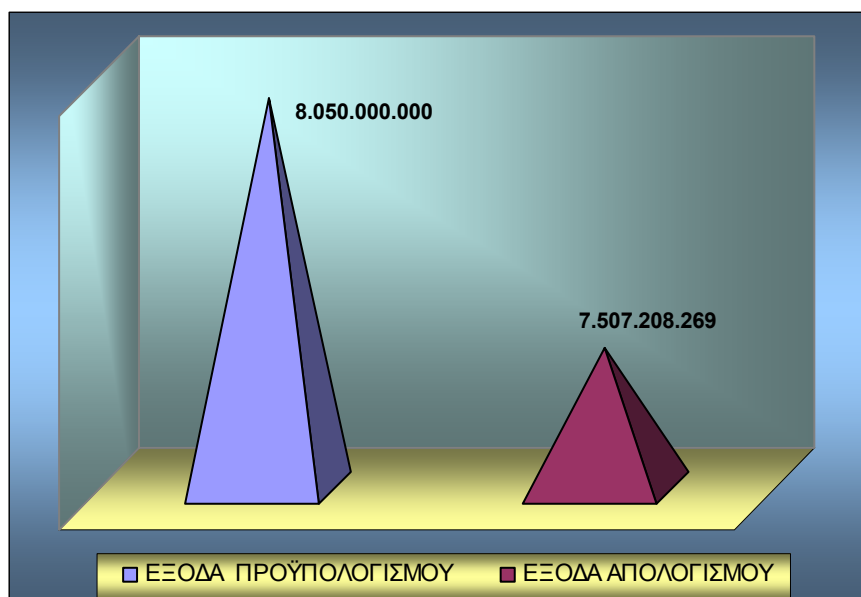
Χρεωλύσια	2005	2004	Ποσοστιαίες Μεταβολές 2005/2004 %
Εντόκων γραμ. Ιδιωτικού Τομέα	2.495.316.444,59	1.570.938.358,02	58,84
Εντόκων γραμ. Δημ. Τομέα	68.839.471,87	37.806.603,11	82,08
Εξοφλήσεις ομολόγων Ελ. Δημοσίου	17.293.989.564,82	14.662.241.768,03	17,95
Δανείων Τράπ. Ελλάδος	531.189.956,45	560.255.447,66	-5,19
Εξοφλήσεις ομολόγων Ελλην. Δημ. Δανείων οικον. εξυγίανσης	39.078.943,56	154.844.020,61	-74,76
Χρεωλύσια λοιπών δανείων σε ευρώ	2.460,13	14.240,38	-82,72
Εξοφλήσεις ομολ. Ελ. Δημ. για την καταβολή διαφοράς αποδοχών στους δικαστικούς λειτουργούς και συνταξιούχους βουλευτές	-	5.393.854,90	-100,00
Χρεωλύσια δανείων σε συνάλλαγμα και δανείων εκφραζομένων σε συνάλλαγμα	426.246.704,04	1.238.362,74	34.320,18
Χρεωλύσια δανείων εξωτερικού	626.576.412,61	2.243.749.390,17	-72,07
Χρεωλύσια βραχυπρόθεσμων τίτλων στην ευρωαγορά	2.590.000.000	6.060.000.000	-57,26
Χρεωλύσια δανείων Ενόπλων Δυνάμεων σε ευρώ	26.527.045,91	33.013.406,24	-19,65
Χρεωλύσια δανείων Ενόπλων Δυνάμεων σε συνάλλαγμα	1.366.907.470,47	745.427.389,57	83,37
ΣΥΝΟΛΟ	25.464.674.474,45	26.074.922.841,23	-2,34

Οι τόκοι ανέρχονται σε ποσοστό 22,27% επί των εσόδων (μετά μείωση επιστροφών) του Τακτικού Προϋπολογισμού (έσοδα Τακτικού Προϋπολογισμού ευρώ 42.206.358.957,94 πληρωμές τόκων 9.615.694.884,62).

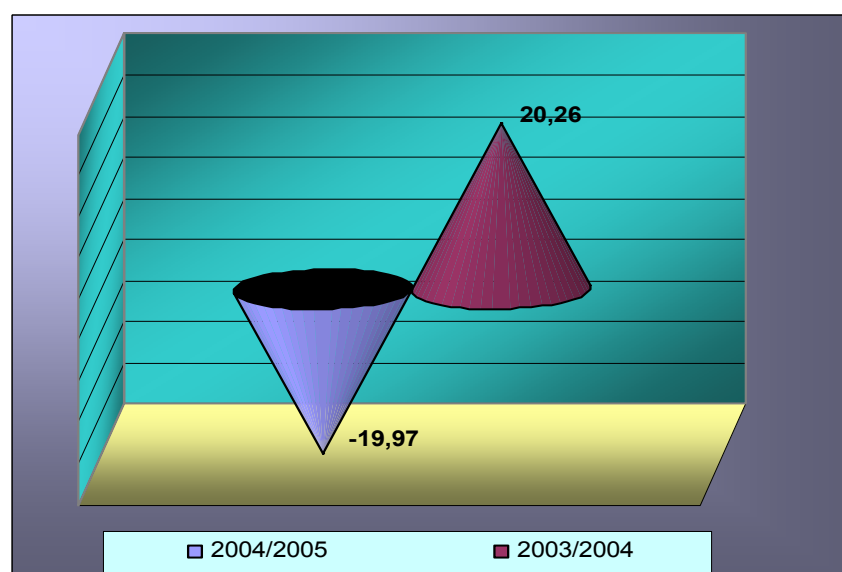
β) Προϋπολογισμού Δημοσίων Επενδύσεων

1. Στα έξοδα του Προϋπολογισμού Δημοσίων Επενδύσεων παρατηρούνται τα εξής: Ενώ τα προϋπολογισθέντα έξοδα όπως αυτά διαλαμβάνονται στον προϋπολογισμό, που κυρώθηκε με το ν. 3303/2004 (ΦΕΚ 269 Α'), ανέρχονται στο ποσό των ευρώ 8.050.000.000 στον απολογισμό διαμορφώθηκαν στο ποσό των ευρώ 7.507.208.269, ήτοι μειώθηκαν κατά ευρώ 542.791.731. Από το διαμορφωθέν στον απολογισμό ποσό πληρώθηκαν ευρώ 7.507.208.069,95 και έμεινε αδιάθετο ποσό (αδιάθετες πιστώσεις) 199,05 ευρώ.

**Μείωση διαμορφωθέντων εξόδων απολογισμού Π.Δ.Ε. έναντι προϋπολογισθέντων
εξόδων ΠΔΕ σε ΕΥΡΩ**



Μείωση δαπανών Δημοσίων Επενδύσεων



Σε σχέση με το προηγούμενο οικον. έτος 2004, οι δαπάνες για Δημόσιες Επενδύσεις είναι μειωμένες κατά ευρώ 1.874.179.935,04, ήτοι κατά ποσοστό 19,97% (Δημόσιες επενδύσεις οικ. έτους 2004 ευρώ 9.381.388.004,99).

Γ' ΕΠΙ ΙΣΟΛΟΓΙΣΜΟΥ ΤΟΥ ΚΡΑΤΟΥΣ ΤΗΣ 31.12.2005

1. Τα ποσά των εντός και εκτός Προϋπολογισμού λογαριασμών που εμφανίζονται στον Ισολογισμό του Κράτους επαληθεύτηκαν από την αρμόδια για τον έλεγχο αυτού 7^η Υπηρεσία Επιτρόπου του Ελεγκτικού Συνεδρίου με βάση τα στοιχεία του υπολόγου συμψηφισμών και τις μηχανογραφικές καταστάσεις του Γενικού Λογιστηρίου του Κράτους.

Ο ΙΣΟΛΟΓΙΣΜΟΣ ΤΗΣ 31.12.2005 έχει ως εξής:

<u>ΕΝΕΡΓΗΤΙΚΟ</u>	
α) Υπόλοιπο Δημοσίου Ταμείου	2.076.149.932,88
β) Λογ/σμοί Ενεργητικού Δημοσίου Ταμείου	64.629.883.468
γ) Αποτελέσματα Λ/σμού Κρατικής περιουσίας	159.951.335.688,13
δ) Δημόσιο Χρέος	214.142.037.822,51
ε) Αποτελέσματα Κρατικού Π/σμού μέχρι 31.12.2005	<u>54.190.702.134,38</u>
ΣΥΝΟΛΟ	226.657.369.089,01
<u>ΛΟΓΑΡΙΑΣΜΟΙ ΤΑΞΕΩΣ</u>	
Δάνεια καλυπτόμενα με εγγύηση Του Δημοσίου	16.200.571.776
ΓΕΝΙΚΟ ΣΥΝΟΛΟ	<u>242.857.940.865,01</u>
<u>ΠΑΘΗΤΙΚΟ</u>	
α) Λογαριασμοί Παθητικού Δημοσίου Ταμείου	12.515.331.266,50
β) Δημόσιο Χρέος	<u>214.142.037.822,51</u>
ΣΥΝΟΛΟ	<u>226.657.369.089,01</u>
<u>ΛΟΓΑΡΙΑΣΜΟΙ ΤΑΞΕΩΣ</u>	
Εγγυήσεις του Δημοσίου για δάνεια που χορηγήθηκαν	16.200.571.776
ΓΕΝΙΚΟ ΣΥΝΟΛΟ	<u>242.857.940.865,01</u>

Παρατηρήσεις

2. Ο Λογαριασμός «Δημόσιο Ταμείο» που αποτελεί το χρηματικό υπόλοιπο των Δ.Ο.Υ. της 31.12.2005, ανέρχεται στο ποσό των ευρώ 2.076.149.932,88 και αναλύεται σε μετρητά 40.597.632,28 και σε αντίτιμα, δηλαδή πληρωμές που διενεργήθηκαν από τις Δ.Ο.Υ. (άρθρ. 37 παρ. 4 του ν. 2362/1995) και δεν τακτοποιήθηκαν με την έκδοση συμψηφιστικών χρηματικών ενταλμάτων (ή δεν εμφανίστηκαν στα έξοδα προϋπολογισμού) ευρώ 2.035.552.300,60, έναντι αντιτίμων ευρώ 3.536.484.928,42 του οικον. έτους 2004. Τα αντίτιμα αφορούν μισθούς και συντάξεις ευρώ 123.238.140,61, επιστροφές δασμών και τελών χαρτοσήμου ευρώ 12.761,96, διάφορες πληρωμές ειδικής αρμοδιότητας Δ.Ο.Υ. (κατασχέσεις, έξοδα Διοικητικής Εκτέλεσης κ.λπ.) ευρώ 153.684,19, ημιεξοφλημένα χρηματικά εντάλματα και γραμ. είσπραξης 49,79, λοιπά ευρώ 4.110.934,13, λοιπές επιστροφές (φόρου εισοδήματος κ.λπ.) ευρώ 622.795.295,14, οδοιορικά και αποζημιώσεις Δικαστ. Αντιπροσώπων ευρώ 2.813,80 και επιστροφές Φ.Π.Α. ευρώ 1.285.238.620,98.

Από τα παραπάνω προκύπτει ότι κατά το οικον. έτος 2005 τα αντίτιμα παρουσίασαν μείωση έναντι του οικον. έτους 2004 κατά το ποσό των ευρώ 1.500.932.627,82. Η μη τακτοποίηση των αντιτίμων, εντός του οικον. έτους, αντίκειται στο άρθρ. 79 παρ. 2 του Συντάγματος που ορίζει ότι: «Όλα τα έσοδα και έξοδα του Κράτους πρέπει να αναγράφονται στον ετήσιο προϋπολογισμό και απολογισμό», καθώς και στο άρθρο 37 παρ. 4 του Ν. 2362/1995.

(βλ. πίνακα 9).

ΠΙΝΑΚΑΣ 9
Αναλυτικός πίνακας αντιτίμων δημοσίων ταμείων

Α/Α	ΚΑΤΗΓΟΡΙΑ	Ετήσια μεγέθη		Ποσοστιαίες Μεταβολές 2005/2004 %
		2005	2004	
1	Μισθοί και συντάξεις	123.238.140,61	117.357.313,71	5,02
2	Επιστροφές δασμών και τελών χαρτοσήμου	12.761,96	22.176,85	-42,46
3	Λοιπές επιστροφές	622.795.295,14	1.067.773.068,43	-41,68
4	Διάφορες προπληρωμές ειδικής αρμοδιότητας Δ.Ο.Υ.	153.684,19	211.905,70	-27,48
5	Ημιεξοφλημένα Χρημ. εντάλματα και γραμμάτια είσπραξης	49,79	45.405,07	-100
6	Λοιπά	4.110.934,13	9.311.380,27	-55,85
7	Οδοιορικά και Αποζημιώσεις δικαστικών αντιπροσώπων	2.813,80	2.822,01	-
8	Επιστροφές Φ.Π.Α.	1.285.238.620,98	2.341.760.856,38	-45,12
	ΣΥΝΟΛΟ	2.035.552.300,60	3.536.484.928,42	-42,44

3. Το συνολικό Δημόσιο Χρέος (υπόλοιπο κατά την 31.12.2005) ανέρχεται στο ποσό των ευρώ 214.142.037.822,51 (Δημόσιο Χρέος ευρώ 208.297.767.970,93 + Χρέος Ενόπλων Δυνάμεων ευρώ 5.844.269.851,58) και είναι αυξημένο έναντι του οικον. έτους 2004 (συνολικό Δημόσιο Χρέος 2004 ευρώ 197.830.824.832,38) κατά ευρώ 16.311.212.990,13 ήτοι κατά ποσοστό 8,25% και αντιπροσωπεύει το 118,25% του ΑΕΠ έναντι 118,35% του ΑΕΠ του οικον. έτους 2004. Το Δημόσιο Χρέος (υπόλοιπο της 31.12.2005), υπολογιζόμενο με τη μέση τιμή FIXING του δελτίου τιμών ξένων νομισμάτων κατά την 31.12.2005, αυξήθηκε έναντι του προηγούμενου οικον. έτους 2004 (Δημ. Χρέος οικον. έτους 2005 ευρώ 208.297.767.970,93 – Δημ. Χρέος οικον. έτους 2004 ευρώ 191.294.914.595,91) κατά ευρώ 17.002.853.375,02 ήτοι κατά ποσοστό 8,89% έναντι ποσοστού αύξησης 15,99% του οικον. έτους 2004, σε σχέση με το οικον. έτος 2003.

Το Χρέος των Ενόπλων Δυνάμεων (υπόλοιπο 31.12.2005), υπολογιζόμενο με τη μέση τιμή FIXING του Δελτίου Τιμών Ξένων Νομισμάτων κατά την 31.12.2005 μειώθηκε έναντι του προηγούμενου οικον. έτους 2004 (Χρέος 2005 ευρώ 5.844.269.851,58 μείον Χρέος 2004 ευρώ 6.535.910.236,47) κατά ευρώ 691.640.384,89 και ποσοστό – 10,58%.

(βλέπε πίνακες 10 και 11).

Πίνακας 10

Μεταβολών των διαφόρων δανείων του Δημοσίου Χρέους σε σχέση με το προηγούμενο οικον. έτος 2004

ΛΟΓΑΡΙΑΣΜΟΙ	Ετήσια Μεγέθη		Ποσοστιαίες μεταβολές %
	Έτος 2004	Έτος 2005	
1. Δάνεια και οφειλές σε ξένο νόμισμα (κατά τη σύναψη)	21,739.716.704,55	23.255.905.370,35	6,98
2. Δάνεια και οφειλές σε δραχμές (έχουν μετατραπεί σε ευρώ)	2,716.888.105,10	2.576.322.552,25	-5,18
3. Δάνεια που εκφράζονται σε συνάλλαγμα	459.869.636,87	109.281.655,25	-76,24
4. Δάνεια και οφειλές σε χρυσό	29.837.584,78	34.951.913,09	17,14
5. Έντοκα γραμμάτια Ελληνικού Δημοσίου	1.841.995.237,53	1.456.433.765,72	-20,94
6. Δάνεια Νόμων 828 και 959/43 σε αυτούσια χρεώγραφα	41.024,89	41.024,89	-
7. Ομόλογα Ελλ. Δημοσίου	155.930.094.034,75	172.648.432.488,20	10,73
8. Ομολογιακά Δάνεια Οικονομικής Εξυγίανσης	1.193.765.369,02	1.154.649.113,35	-3,28
9. Δάνεια Τρ. Ελλάδος σε δρχ. με ρήτρα ξένου νομίσματος	5.080.749.387,65	4.813.341.525,14	-5,27
10. Δάνεια Τρ. Ελλάδος σε δρχ. ρήτρας ξένου νομίσματος	2.278.426.371,85	2.225.802.082,66	-2,31
11. Δάνεια Συμμετοχών σε συνάλλαγμα (κατά τη σύναψη)	23.531.138,92	22.606.480,03	-3,93
ΣΥΝΟΛΟ	191.294.914.595,91	208.297.767.970,93	8,89

ΠΙΝΑΚΑΣ 11

Μεταβολών των διαφόρων δανείων του Χρέους των Ενόπλων Δυνάμεων σε σχέση με το προηγούμενο οικον. έτος 2004.

ΛΟΓΑΡΙΑΣΜΟΙ	Ετήσια Μεγέθη		Ποσοστιαίες μεταβολές %
	Έτος 2004	Έτος 2005	
1. Δάνεια και οφειλές σε ευρώ	48.962.849,36	22.435.803,46	-54,18
2. Δάνεια που εκφράζονται σε συνάλλαγμα (κατά την έκδοση)	6.481.194.419,84	2.739.480,99	-99,96
3. Δάνεια και οφειλές σε ξένο νόμισμα (κατά την έκδοση)	5.752.967,27	5.819.094.567,13	101.049,45
ΣΥΝΟΛΟ	6.535.910.236,47	5.844.269.851,58	-10,59

4. Ο Ισολογισμός του Χρέους του Δημοσίου κατά την 31.12.2005 (με την ισοτιμία της 31.12.2005) έχει ως εξής :

<u>ΕΝΕΡΓΗΤΙΚΟ</u>		
1.	Όνομαστικό Κεφάλαιο Χρέους Δημοσίου κατά την 31.12.2005	208.297.767.970,93
	<u>Σ Υ Ν Ο Λ Ο</u>	<u>208.297.767.970,93</u>
<u>ΠΑΘΗΤΙΚΟ</u>		
1.	Δάνεια και οφειλές σε ξένο νόμισμα (κατά τη σύναψη)	23.255.905.370,35
2.	Δάνεια και οφειλές σε δραχμές (έχουν μετατραπεί σε ευρώ)	2.576.322.552,25
3.	Δάνεια που εκφράζονται σε συνάλλαγμα	109.281.655,25
4.	Δάνεια και οφειλές σε χρυσό	34.951.913,09
5.	Έντοκα γραμμάτια Ελληνικού Δημοσίου	1.456.433.765,72
6.	Δάνεια Νόμων 828 και 959/1943 σε αυτούσια χρεώγραφα	41.024,89
7.	Ομόλογα Ελληνικού Δημοσίου	172.648.432.488,20
8.	Ομολογιακά Δάνεια οικονομικής εξυγίανσης	1.154.649.113,35
9.	Δάνεια Τραπ. Ελλάδος σε δρχ. με ρήτρα ξένου νομίσματος	4.813.341.525,14
10.	Δάνεια Τραπ. Ελλάδος σε δρχ ομολογιακά με ρήτρα ξένου νομίσματος	2.225.802.082,66
11.	Δάνεια Συμμετοχών σε συνάλλαγμα (κατά τη σύναψη)	22.606.480,03
	<u>Σ Υ Ν Ο Λ Ο</u>	<u>208.297.767.970,93</u>

5. Ο Ισολογισμός του Χρέους των Ενόπλων Δυνάμεων της 31.12.2005 με την ισοτιμία της 31.12.2005 έχει ως εξής :

ΕΝΕΡΓΗΤΙΚΟ	
Ονομαστικό Κεφάλαιο Χρέους	
Ενόπλων Δυνάμεων	5.844.269.851,58
κατά την 31.12.2005	
ΣΥΝΟΛΟ	5.844.269.851,58
ΠΑΘΗΤΙΚΟ	
1. Δάνεια και οφειλές σε ευρώ	22.435.803,46
2. Δάνεια και οφειλές σε Ξένο Νόμισμα	2.739.480,99
3. Δάνεια που εκφράζονται σε συνάλλαγμα	5.819.094.567,13
ΣΥΝΟΛΟ	5.844.269.851,58

6. Οι εγγυήσεις του Δημοσίου που αφορούν ανεξόφλητα υπόλοιπα δανείων διαφόρων κατηγοριών δανειοληπτών (Δημόσιες, Δημοτικές και Κοινοτικές Επιχειρήσεις, Κρατικά Ν.Π.Ι.Δ., Ο.Τ.Α., Νοσηλευτικά Ιδρύματα, Ιδιωτικές Επιχειρήσεις κ.λπ.) τα οποία καλύπτονται με εγγύηση του Δημοσίου (άρθρο 65 του ν.2362/1995), ανέρχονται κατά την 31.12.2005 στο συνολικό ποσό των ευρώ 16.200.571.776 (εσωτερικού ευρώ 6.524.777.211 και εξωτερικού ευρώ 9.675.794.565) και ποσοστό 8,95% επί του ΑΕΠ έναντι συνολικού ποσού ευρώ 14.436.511.560 του προηγούμενου οικονομικού έτους 2004 (εσωτερικού ευρώ 4.476.099.591 και εξωτερικού ευρώ 9.960.411.969), δηλαδή σημειώθηκε αύξηση κατά 1.764.060.216 ευρώ και ποσοστό 0,97% επί του ΑΕΠ.

7. Οι καταπτώσεις εγγυήσεων εις βάρος του Ελληνικού Δημοσίου κατά το οικονομικό έτος 2005 ανήλθαν στο ποσό των ευρώ 194.563.486,07 και ποσοστό 0,11% επί του ΑΕΠ, έναντι ευρώ 645.412.243,58 του οικον. έτους 2004. Το ανωτέρω ποσό των ευρώ 194.563.486,07 αναλύεται κατά οργανισμό ως ακολούθως:

A/A	ΦΟΡΕΑΣ	ΠΟΣΟ ΚΑΤΑΠΤΩΣΗΣ
1.	ΚΕΔ	6.778.778,65
2.	ΕΑΣ	40.092.921,51
3.	ΟΑΕ	9.126.517,46
4.	ΟΑΣΑ	123.692.347,89
5.	ΟΑ	12.922.562,27
6.	ΕΑΒ	1.357.817,18
7.	ΟΣΕ	592.541,11
ΣΥΝΟΛΟ		194.563.486,07

8. Τα αποτελέσματα του Κρατικού Προϋπολογισμού μέχρι 31.12.2005 (λογιστικό περίσσειμα) ανήλθαν σε ευρώ 54.190.702.134,38 έναντι ευρώ 49.297.864.236,61 (λογιστικό περίσσειμα) του προηγούμενου οικον. έτους 2004. Το ανωτέρω περίσσειμα του Κρατικού Προϋπολογισμού προκύπτει ως εξής :

- ΣΥΝΟΛΟ ΕΙΣΠΡΑΞΕΩΝ ΟΙΚΟΝ. ΕΤΩΝ 1833 ΜΕΧΡΙ 2004	Ευρώ		917.039.311.328,68
- ΣΥΝΟΛΟ ΠΛΗΡΩΜΩΝ ΤΩΝ ΑΥΤΩΝ ΟΙΚΟΝ. ΕΤΩΝ	Ευρώ		917.381.262.361,76
-ΕΛΛΕΙΜΜΑ ΚΡΑΤΙΚΟΥ ΠΡΟΫΠΟΛΟΓΙΣΜΟΥ ΜΕΧΡΙ ΤΟ ΟΙΚΟΝ. ΕΤΟΣ 2004	Ευρώ		341.951.033,08
- ΠΕΡΙΣΣΕΥΜΑ ΚΡΑΤΙΚΟΥ ΠΡΟΫΠΟΛΟΓΙΣΜΟΥ ΟΙΚΟΝ. ΕΤΟΥΣ 2004 ΜΕΧΡΙ 31.12.2005	Ευρώ	54.532.653.167,47	
- ΑΠΟΤΕΛΕΣΜΑΤΑ ΚΡΑΤΙΚΟΥ ΠΡΟΫΠΟΛΟΓΙΣΜΟΥ ΜΕΧΡΙ 31.12.2005	Ευρώ		54.190.702.134,39

Το ποσό αυτό των αποτελεσμάτων του Κρατικού Προϋπολογισμού μέχρι 31.12.2005 (λογιστικό περίσσειμα) αφαιρούμενο από το ποσό του Δημοσίου Χρέους, μας δίνει τα αποτελέσματα του Λογ/σμού Κρατικής Περιουσίας, ήτοι ευρώ 159.951.335.688,12 που αναγράφεται στον ισολογισμό (Δημόσιο Χρέος ευρώ 214.142.037.822,51 μείον αποτελέσματα κρατικού προϋπολογισμού μέχρι 31.12.2005 ευρώ 54.190.702.134,39).

*** ΑΝΑΛΥΣΗ ΑΠΟΤΕΛΕΣΜΑΤΩΝ ΚΡΑΤΙΚΟΥ ΠΡΟΫΠΟΛΟΓΙΣΜΟΥ**

ΕΛΛΕΙΜΜΑ ΚΡΑΤΙΚΟΥ ΠΡ/ΣΜΟΥ ΜΕΧΡΙ ΤΟ ΟΙΚΟΝ. ΕΤΟΣ 2004	- 341.951.033,08
ΕΙΣΠΡΑΞΕΙΣ από 1/1 μέχρι 31.12.2005	88.927.372.222,56
ΠΛΗΡΩΜΕΣ από 1/1 μέχρι 31/12/2005	-34.394.719.055,09
α) Τακτικού Π/σμού 33.940.105.119,71	
β) Π/σμού Δημ. Επενδ. 454.613.935,38	
ΑΠΟΤΕΛΕΣΜΑΤΑ ΚΡΑΤΙΚΟΥ ΠΡΟΫΠΟΛΟΓΙΣΜΟΥ μέχρι 31.12.2005	54.190.702.134,39

Με την επιφύλαξη των ανωτέρω παρατηρήσεων περί 1) συστάσεως Λογαριασμών του Δημοσίου εκτός Προϋπολογισμού (και εντός Δημοσίας Ληψοδοσίας), στους οποίους εμφανίζονται οι πληρωμές και οι δαπάνες από κατάπτωση εγγυήσεων του Δημοσίου, 2) των αντιτίμων που παραμένουν ατακτοποιήτα επί σειρά ετών και 3) των αποκλίσεων των μεγεθών των βεβαιωθέντων και των εισπραχθέντων εσόδων, καθώς και των πληρωθέντων εξόδων, που εμφανίζονται στον Απολογισμό από τα προϋπολογισθέντα, που δε συνάδουν με τη συνταγματική και δημοσιολογιστική ευταξία (άρθρα 79 παρ. 2 και 98 παρ. 1 α Συντάγματος, 5 παρ. 2 και 27 παρ. 1 ν. 2362/1995),

Α Π Ο Φ Α Σ Ι Ζ Ε Ι

Περί της ορθότητας, κατά τα λοιπά, των αποτελεσμάτων του Απολογισμού του οικονομικού έτους 2005 και του Ισολογισμού της 31^{ης} Δεκεμβρίου 2005 τα οποία έχουν ως εξής:

I. ΑΠΟΛΟΓΙΣΜΟΣ ΕΣΟΔΩΝ – ΕΞΟΔΩΝ

Α΄ ΕΣΟΔΑ						
1		Πρόβλεψη Προϋπολογισμού			ευρώ	81.610.560.000
2	α	Εσοδα που βεβαιώθηκαν	ευρώ	115.127.392.321,36		
	β	Εσοδα που διαγράφηκαν	ευρώ	767.181.387,43		
	γ	Υπόλοιπο Εσόδων που βεβαιώθηκαν			ευρώ	114.360.210.933,93
3		Εσοδα που εισπράχθηκαν			ευρώ	92.991.241.473,60
4		Εσοδα που επιστράφηκαν			ευρώ	2.554.042.883,89
5		Εσοδα που εισπράχθηκαν μετά τη μείωση των επιστροφών			ευρώ	90.437.198.589,71
6		Εισπρακτέο Υπόλοιπο			ευρώ	21.368.969.460,33

Β΄ ΕΞΟΔΑ						
1		Πρόβλεψη Προϋπολογισμού (Τακτικού και Δημ. Επενδύσεων)			ευρώ	81.610.560.000
2		Πρόβλεψη Προϋπολογισμού (όπως διαμορφώθηκαν στον Απολογισμό)				
	α	Τακτικού Προϋπολογισμού Υπουργείων	ευρώ	73.038.647.010		
	β	Περιφερειακών Υπηρεσιών Υπουργείων	ευρώ	49.367.190		
	γ	Τακτικού Προϋπολογισμού Περ. Διοικήσεων	ευρώ	472.545.800	ευρώ	73.560.560.000
	δ	Δημοσίων Επενδύσεων			ευρώ	8.050.000.000
ΣΥΝΟΛΟ ΕΞΟΔΩΝ ΟΠΩΣ ΔΙΑΜΟΡΦΩΘΗΚΑΝ					ευρώ	90.438.288.509
3		Εξοδα που πληρώθηκαν (πιστώσεις που έχουν αναληφθεί)				
	α	Τακτικού Προϋπολογισμού Υπουργείων	ευρώ	79.961.170.461,48		
	β	Περιφερειακών Υπηρεσιών Υπουργείων	ευρώ	1.715.763.836,55		
	γ	Τακτικού Προϋπολογισμού Περ. Διοικήσεων	ευρώ	1.253.056.221,73	ευρώ	82.929.990.519,76
	δ	Δημοσίων Επενδύσεων			ευρώ	7.507.208.069,95
ΣΥΝΟΛΟ ΕΞΟΔΩΝ ΠΟΥ ΕΧΟΥΝ ΑΝΑΛΗΦΘΕΙ ΚΑΙ ΠΛΗΡΩΘΕΙ					ευρώ	90.437.198.589,71
4		Διαφορά μεταξύ των Εξόδων που διαμορφώθηκαν και των Εξόδων που πληρώθηκαν (αδιάθετα υπόλοιπα)				
	α	Τακτικού Προϋπολογισμού Υπουργείων			ευρώ	1.085.641,52
	β	Περιφερειακών Υπηρεσιών Υπουργείων			ευρώ	2.081,45
	γ	Τακτικού Προϋπολογισμού Περ. Διοικήσεων			ευρώ	1.997,27
	δ	Δημοσίων Επενδύσεων			ευρώ	199,05
ΣΥΝΟΛΟ ΔΙΑΦΟΡΑΣ (ΑΔΙΑΘΕΤΟ ΥΠΟΛΟΙΠΟ)					ευρώ	1.089.919,29

Ο ΙΣΟΛΟΓΙΣΜΟΣ ΤΗΣ 31.12.2005 έχει ως εξής:

<u>ΕΝΕΡΓΗΤΙΚΟ</u>		
α) Υπόλοιπο Δημοσίου Ταμείου		2.076.149.932,88
β) Λογ/σμοί Ενεργητικού Δημοσίου Ταμείου		64.629.883.468
γ) Αποτελέσματα Λ/σμού Κρατικής περιουσίας		159.951.335.688,13
δ) Δημόσιο Χρέος	214.142.037.822,51	
ε) Αποτελέσματα Κρατικού Π/σμού μέχρι 31.12.2005	<u>54.190.702.134,38</u>	
ΣΥΝΟΛΟ		226.657.369.089,01
<u>ΛΟΓΑΡΙΑΣΜΟΙ ΤΑΞΕΩΣ</u>		16.200.571.776
Δάνεια καλυπτόμενα με εγγύηση Του Δημοσίου		
ΓΕΝΙΚΟ ΣΥΝΟΛΟ		<u>242.857.940.865,01</u>
<u>ΠΑΘΗΤΙΚΟ</u>		
α) Λογαριασμοί Παθητικού Δημοσίου Ταμείου		12.515.331.266,50
β) Δημόσιο Χρέος		<u>214.142.037.822,51</u>
ΣΥΝΟΛΟ		<u>226.657.369.089,01</u>
<u>ΛΟΓΑΡΙΑΣΜΟΙ ΤΑΞΕΩΣ</u>		
Εγγυήσεις του Δημοσίου για δάνεια που χορηγήθηκαν		16.200.571.776
ΓΕΝΙΚΟ ΣΥΝΟΛΟ		<u>242.857.940.865,01</u>

Ο ΠΡΟΕΔΡΟΣ
ΓΕΩΡΓΙΟΣ -ΣΤΑΥΡΟΣ ΚΟΥΡΤΗΣ

Η ΓΡΑΜΜΑΤΕΑΣ
ΔΗΜΗΤΡΑ ΠΑΡΑΣΚΕΥΟΠΟΥΛΟΥ

Για την ακρίβεια
Η ΓΡΑΜΜΑΤΕΑΣ
ΔΗΜΗΤΡΑ ΠΑΡΑΣΚΕΥΟΠΟΥΛΟΥ

