

# ΕΚΘΕΣΗ ΤΟΥ ΕΛΕΓΚΤΙΚΟΥ ΣΥΝΕΔΡΙΟΥ

Επί του Απολογισμού των εσόδων και εξόδων του Κράτους έτους 2004 και του Γενικού Ισολογισμού της 31<sup>ης</sup> Δεκεμβρίου σύμφωνα με το άρθρο 98 παρ. 1 περ. ε' σε συνδυασμό με το άρθρο 79 παρ. 7 του Συντάγματος

## Τ Ο Ε Λ Ε Γ Κ Τ Ι Κ Ο Σ Υ Ν Ε Δ Ρ Ι Ο Σ Ε Ο Λ Ο Μ Ε Λ Ε Ι Α

Συνεδρίασε στο Κατάστημά του στις 9 Νοεμβρίου 2005 με την εξής σύνθεση: Κωνσταντίνος Ρίζος, Πρόεδρος, Γεώργιος-Σταύρος Κούρτης, Γεώργιος Σχοινιωτάκης, Ευστάθιος Ροντογιάννης, Ιωάννης Καραβοκύρης, Χρήστος Ντάκουρης, Νικόλαος Αγγελάρας, Ελένη Φώτη, Ιωάννης Μπαλαφούτης, Αντιπρόεδροι, Κωνσταντίνος Κώης, Αθανάσιος Φρύδας, Μαρία Ζαγκλιβερινού, Αντώνιος Τομαράς, Ηλίας Αλεξανδρόπουλος, Θεοχάρης Δημακόπουλος, Φλωρεντία Καλδή, Γεώργιος Κωνσταντάς, Διονύσιος Λασκαράτος (Εισηγητής), Ευφροσύνη Κραμποβίτη, Γαρυφαλλιά Καλαμπαλίκη, Ευάγγελος Νταής, Χρυσούλα Καραμαδούκη, Σωτηρία Ντούνη, Νικόλαος Μηλιώνης, Κωνσταντίνος Κωστόπουλος, Γεωργία Μαραγκού, Βασιλική Ανδρεοπούλου, Μαρία Αθανασοπούλου και Ασημίνα Σαντοριναίου Σύμβουλοι. (Οι Σύμβουλοι Κωνσταντίνος Κανδρής, Μιχαήλ Ζυμής, Ανδρονίκη Θεοτοκάτου, Μαρία Βλαχάκη, απουσίασαν δικαιολογημένα), με την παρουσία του Γενικού Επιτρόπου της Επικρατείας Βασιλείου Χασαπογιάννη και τη Γραμματέα Δήμητρα Παρασκευοπούλου για ν' αποφανθεί επί του Απολογισμού των εσόδων και εξόδων του Κράτους του οικονομικού έτους 2004 και του Ισολογισμού της 31<sup>ης</sup> Δεκεμβρίου 2004.

### **Α φ ο ύ   θ ε ώ ρ η σ ε**

Τον Απολογισμό του οικονομικού έτους 2004 και τον Ισολογισμό του Κράτους της 31.12.2004 που διαβιβάστηκαν στο Ελεγκτικό Συνέδριο από τον Υπουργό Οικονομικών (Γενικό Λογιστήριο του Κράτους) με το 2/52868/11-10-2005 έγγραφο.

### **Α φ ο ύ   ά κ ο υ σ ε**

Το Γενικό Επίτροπο της Επικρατείας

### Αφού έλαβε υπόψη

**A)** Τις διατάξεις των άρθρων: α) 98 παρ. 1 περ. ε' και 79 παρ. 7 του Συντάγματος, β) 41 του Οργανισμού του Ελεγκτικού Συνεδρίου (π.δ/γμα 774/1980) «περί κωδικοποίησης εις ενιαίον κείμενον των περί Ελεγκτικού Συνεδρίου ισχυουσών διατάξεων, υπό τον τίτλον Οργανισμός Ελεγκτικού Συνεδρίου» και 146 του π.δ/τος 1225/1981 «περί εκτελέσεως των περί Ελεγκτικού Συνεδρίου διατάξεων» και γ) 76 του ν. 2362/1995 «περί Κώδικος Δημοσίου Λογιστικού».

**B)** Την από 26.10.2004 έκθεση της 7<sup>ης</sup> Υπηρεσίας Επιτρόπου του Ελεγκτικού Συνεδρίου, τα πρακτικά της 20<sup>ης</sup>/3.11.2005 Συνεδρίασεως του Α' Κλιμακίου, την 15/2005 πράξη του V Τμήματος αυτού και τα πρακτικά της 27<sup>ης</sup>/9.11.2005 Γενικής Συνεδρίασεως της Ολομελείας με τη διαλαμβανόμενη σ' αυτό επιφύλαξη.

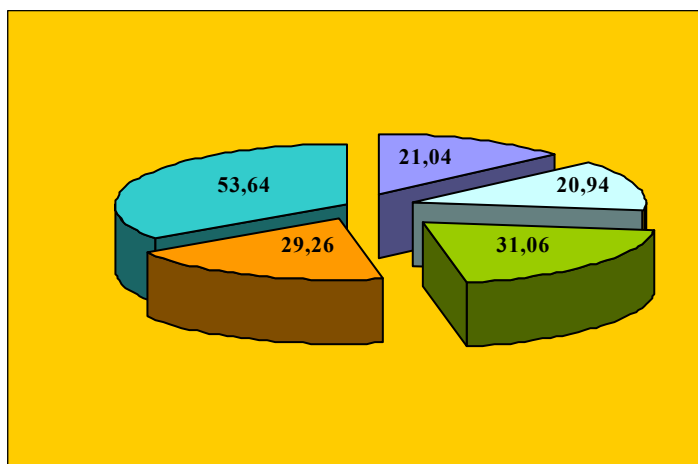
### Π α ρ α τ ή ρ η σ ε

#### Α' Επί του Απολογισμού

**A1. Επί των εσόδων του τακτικού Προϋπολογισμού και Προϋπολογισμού Δημοσίων Επενδύσεων και ειδικότερα :**

**A.1.1. Επί των βεβαιωθέντων εσόδων**

#### Ποσοστιαία αύξηση των βεβαιωθέντων εσόδων έναντι των προϋπολογισθέντων



2004	2003	2002	2001	2000
------	------	------	------	------

**α. Βεβαιωθέντα έσοδα (Τακτικού Προϋπολογισμού και Δημοσίων Επενδύσεων).**

Τα βεβαιωθέντα έσοδα, μετά τις διαγραφές εσόδων, που ανήλθαν στο ποσό των ευρώ 112.471.661.116,44 είναι περισσότερα από τα προϋπολογισθέντα (βεβαιωθέντα ευρώ 112.471.661.116,44 – προϋπολογισθέντα ευρώ 73.205.800.000) κατά ευρώ 39.265.861.116,44 ήτοι κατά ποσοστό 53,64% έναντι 29,27%, 21,04%, 20,94%, 31,06% των προηγούμενων οικονομικών ετών 2003, 2002, 2001 και 2000, αντίστοιχα (βλ. πίνακα 1).

**Π Ι Ν Α Κ Α Σ 1**

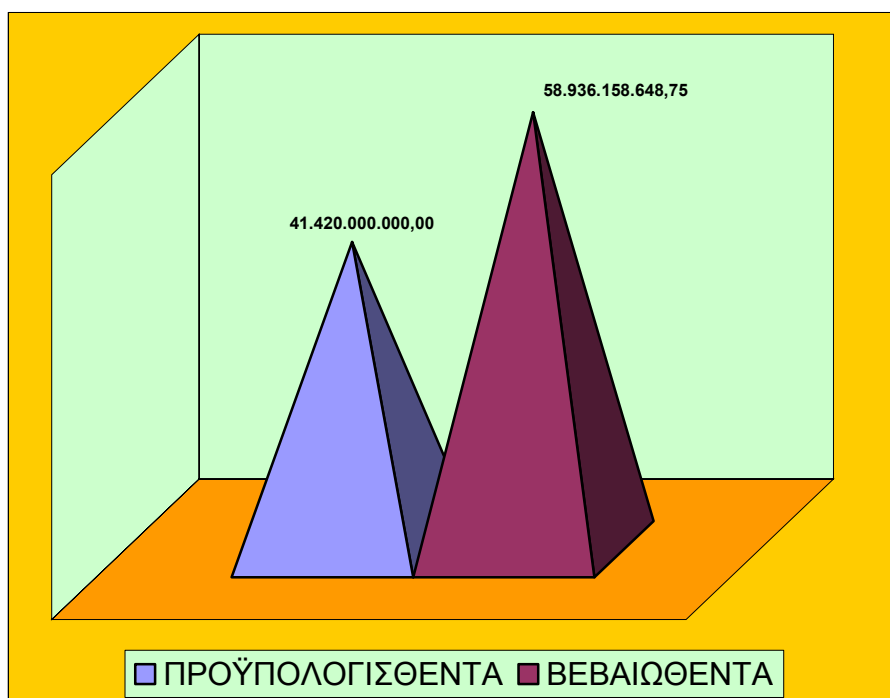
**που εμφανίζει τις αυξήσεις των βεβαιωθέντων έναντι των προϋπολογισθέντων**

Αριθμός Κώδικα	Κατονομασία Εσόδου	Προϋπολογισθέντα	Βεβαιωθέντα όπως διαμορφώθηκαν μετά τις διαγραφές	Ποσοστιαίες μεταβολές βεβαιωθέντων έναντι προϋπολογισθέντων
0000	Άμεσοι Φόροι	15.199.000.000	21.262.793.193,27	39,90%
1000	Έμμεσοι Φόροι	23.344.000.000	28.640.541.792,69	22,69%
	ΦΟΡΟΛΟΓΙΚΑ ΕΣΟΔΑ	38.543.000.000	49.903.334.985,96	29,47%
2000	Πρόσοδοι Περιουσίας και Επιχειρηματικής Δράσης του Κράτους	1.635.000.000	1.281.573.146,41	-21,62%
3000	Λοιπά μη Φορολογικά Έσοδα	1.031.000.000	7.587.036.300,74	635,89%
	ΜΗ ΦΟΡΟΛΟΓΙΚΑ ΕΣΟΔΑ	2.666.000.000	8.868.609.447,15	232,66%
	ΣΥΝΟΛΟ ΕΣΟΔΩΝ	41.209.000.000	58.771.944.433,11	42,62%
4000	Μεταβιβάσεις από την Ευρωπαϊκή Ένωση από Κράτη-Μέλη καθώς και έσοδα που εισπράττονται γι'αυτή	211.000.000	164.214.215,64	-22,17%
	ΣΥΝΟΛΟ ΤΑΚΤΙΚΩΝ ΕΣΟΔΩΝ	41.420.000.000	58.936.158.648,75	42,29%
5000	Πιστωτικά Έσοδα	22.135.800.000	43.560.101.025,23	96,79%
	ΣΥΝΟΛΟ ΤΑΚΤΙΚΩΝ ΚΑΙ ΠΙΣΤΩΤΙΚΩΝ ΕΣΟΔΩΝ	63.555.800.000	102.496.259.673,98	61,27%
6000	Διάφορα Ειδικά μη Φορολογικά Έσοδα	400.000.000	583.244.936,62	45,81%
7000	Έσοδα από Δημόσιες Επενδύσεις	100.000.000	93.761.087,06	-6,24%
8000	Βοήθεια και Λοιπές Μεταβιβάσεις	4.020.000.000	2.810.607.691,04	-30,08%
9000	Πιστωτικά Π.Δ.Ε	5.130.000.000	6.487.787.727,74	26,47%
	<b>ΓΕΝΙΚΟ ΣΥΝΟΛΟ</b>	<b>73.205.800.000</b>	<b>112.471.661.116,44</b>	<b>53,64%</b>

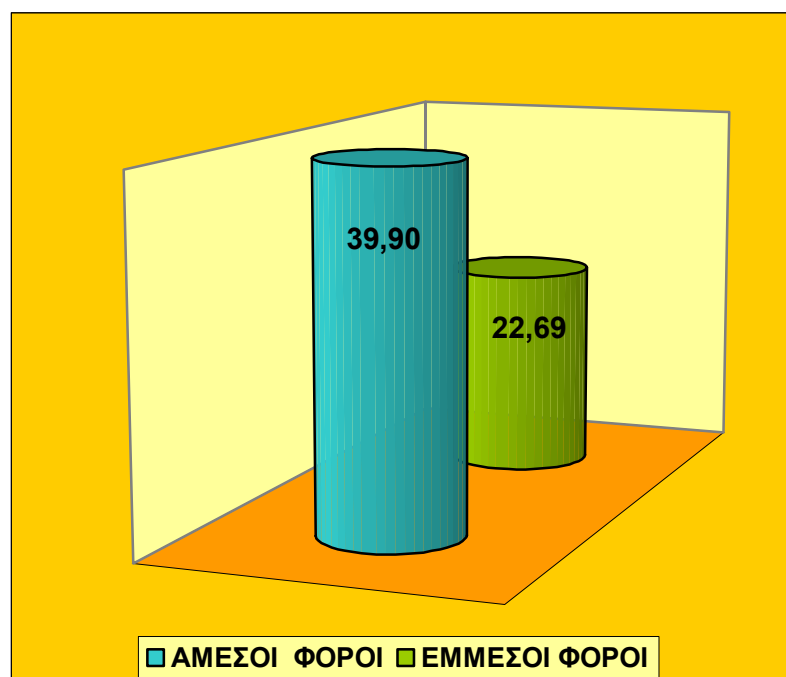
β. Τα βεβαιωθέντα τακτικά έσοδα του Τακτικού Προϋπολογισμού όπως αυτά διαμορφώθηκαν μετά τις διαγραφές εσόδων, αυξήθηκαν έναντι των προϋπολογισθέντων (προϋπολογισθέντα ευρώ 41.420.000.000,00 – βεβαιωθέντα ευρώ 58.936.158.648,75) κατά ευρώ 17.516.158.648,75, ήτοι κατά ποσοστό 42,29%. Η αύξηση αυτή προέρχεται από τους άμεσους φόρους κατά ευρώ 6.063.793.193,27 και ποσοστό 39,90%, από τους έμμεσους φόρους κατά ευρώ 5.296.541.792,69 και ποσοστό 22,69%, από τα λοιπά μη φορολογικά έσοδα κατά ευρώ 6.556.036.300,74 και ποσοστό 635,89%, ενώ παρουσίασαν μείωση οι πρόσοδοι περιουσίας και επιχειρηματικής δράσης του Κράτους κατά ευρώ 353.426.853,59 και ποσοστό -21,62%, και μεταβιβάσεις από την Ευρωπαϊκή Ένωση από Κράτη – Μέλη καθώς και έσοδα που εισπράττονται γι' αυτή κατά ποσό ευρώ 46.785.784,36 και ποσοστό -22,17%.

#### Αύξηση βεβαιωθέντων τακτικών εσόδων έναντι των προϋπολογισθέντων

οικονομικού έτους 2004 κατά 42,29%



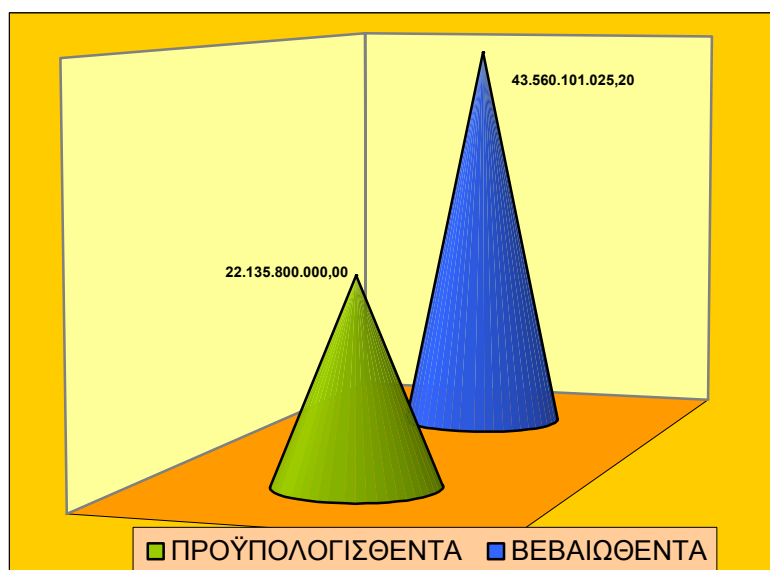
**Αύξηση βεβαιωθέντων φορολογικών εσόδων έναντι των  
προϋπολογισθέντων οικονομικού έτους 2004**



γ. Τα βεβαιωθέντα πιστωτικά έσοδα του Τακτικού Προϋπολογισμού ανήλθαν στο ποσό των ευρώ 43.560.101.025,23 (από πηγές εσωτερικού ευρώ 34.027.562.012,27 έναντι προϋπολογισθέντων ευρώ 20.135.800.000 και από πηγές εξωτερικού ευρώ 9.532.539.012,96 έναντι προϋπολογισθέντων ευρώ 2.000.000.000), αυξήθηκαν δε έναντι των προϋπολογισθέντων (βεβαιωθέντα ευρώ 43.560.101.025,23 προϋπολογισθέντα ευρώ 22.135.800.000,00) κατά ποσό ευρώ 21.424.301.025,23, ήτοι κατά ποσοστό 96,79%. Η αύξηση αυτή προέρχεται κυρίως από την τοποθέτηση εντόκων γραμματίων του Ελληνικού Δημοσίου στον Ιδιωτικό Τομέα, κατά ποσό ευρώ 492.848.000, από έσοδα από τοποθέτηση ομολόγων του Ελληνικού Δημοσίου κατά ποσό ευρώ 5.621.742.908,61 από έσοδα από την έκδοση ομολόγων Ελληνικού Δημοσίου ειδικών κατηγοριών κατά ποσό ευρώ 2.543.742.841 (χωρίς πρόβλεψη), από τόκους δανείων που κεφαλαιοποιούνται κατά ποσό ευρώ 5.206.428.262,66 (χωρίς πρόβλεψη) από λοιπά δανειακά έσοδα κατά ποσό ευρώ 1.320.607.410,83, από έσοδα από δάνεια ΓΕΣ κατά ποσό ευρώ 151.931.602,13 (χωρίς πρόβλεψη), από έσοδα από το λογαριασμό «τακτοποιητέες εισπράξεις» για την

τακτοποίηση πληρωμών παρελθόντων οικονομικών ετών κατά ποσό ευρώ 27.000.000 και από έσοδα από την έκδοση βραχυπρόθεσμων τίτλων κατά ποσό ευρώ 6.060.000.000 (χωρίς πρόβλεψη). (βλ. πίνακα 2)

**Αύξηση των βεβαιωθέντων πιστωτικών εσόδων έναντι των προϋπολογισθέντων οικονομικού έτους 2004 σε Ευρώ**



**ΠΙΝΑΚΑΣ 2**

**Πιστωτικά Έσοδα Τακτικού Προϋπολογισμού και Προϋπολογισμού Δημοσίων Επενδύσεων**

	ΠΙΣΤΩΤΙΚΑ ΕΣΟΔΑ ΤΑΚΤΙΚΟΥ ΠΡΟΫΠΟΛΟΓΙΣΜΟΥ	ΠΡΟΫΠΟΛΟΓΙΣΘΕΝΤΑ	ΒΕΒΑΙΩΘΕΝΤΑ	ΠΟΣΟΣΤΙΑΙΕΣ ΜΕΤΑΒΟΛΕΣ
5112	Έσοδα από τοποθέτηση Εντόκων Γραμματίων στον Ιδιωτικό Τομέα	2.000.000.000	2.492.848.000,00	24,64%
5113	Έσοδα από Τοποθέτηση Ομολόγων Ε.Δ	17.175.800.000	22.797.542.908,61	32,73%
5117	Έσοδα από την Έκδοση Ομολόγων Ε.Δ Ειδικών Κατηγοριών		2.543.742.841,00	
5118	Τόκοι δανείων που κεφαλαιοποιούνται		5.206.428.262,66	

	ΠΙΣΤΩΤΙΚΑ ΕΣΟΔΑ ΤΑΚΤΙΚΟΥ ΠΡΟΥΠΟΛΟΓΙΣΜΟΥ	ΠΡΟΥΠΟΛΟΓΙΣΘΕΝΤΑ	ΒΕΒΑΙΩΘΕΝΤΑ	ΠΟΣΟΣΤΙΑΙΕΣ ΜΕΤΑΒΟΛΕΣ
5191	Έσοδα από τον Λογαριασμό "Τακτοποιητέες Εισπράξεις για την Τακτοποίηση Πληρωμών Παρελθόντων Ετών"	960.000.000	987.000.000,00	2,81%
	ΑΠΟ ΠΗΓΕΣ ΕΣΩΤΕΡΙΚΟΥ	20.135.800.000	34.027.562.012,27	69,00%
5219	Λοιπά Δανειακά Έσοδα	2.000.000.000	3.320.607.410,83	66,03%
5221	Έσοδα από την Έκδοση Βραχυπρόθεσμων Τίτλων		6.060.000.000,00	
5231	Έσοδα από Δάνεια του Γενικού Επιτελείου Στρατού		151.931.602,13	
	ΑΠΟ ΠΗΓΕΣ ΕΞΩΤΕΡΙΚΟΥ	2.000.000.000	9.532.539.012,96	376,62%
	<b>ΣΥΝΟΛΟ ΠΙΣΤΩΤΙΚΩΝ ΕΣΟΔΩΝ ΤΑΚΤΙΚΟΥ ΠΡΟΥΠΟΛΟΓΙΣΜΟΥ</b>	<b>22.135.800.000</b>	<b>43.560.101.025,23</b>	<b>96,79%</b>
	Πιστωτικά Έσοδα Π.Δ.Ε.			
	ΑΠΟ ΠΗΓΕΣ ΕΣΩΤΕΡΙΚΟΥ			
9112	Προϊόν Ομολογιακών Δανείων	4.630.000.000	6.137.787.727,74	32,57%
	ΑΠΟ ΠΗΓΕΣ ΕΞΩΤΕΡΙΚΟΥ			
9221	Προϊόν κάθε είδους Δανείων από Πηγές Εξωτερικού για Χρηματοδότηση Προγραμμάτων Π.Δ.Ε	500.000.000	350.000.000,00	-30,00%
	<b>ΣΥΝΟΛΟ ΠΙΣΤΩΤΙΚΩΝ ΕΣΟΔΩΝ Π.Δ.Ε</b>	<b>5.130.000.000</b>	<b>6.487.787.727,74</b>	<b>26,47%</b>
	<b>ΓΕΝΙΚΟ ΣΥΝΟΛΟ</b>	<b>27.265.800.000</b>	<b>50.047.888.752,97</b>	<b>83,56%</b>

δ. Τα βεβαιωθέντα πιστωτικά έσοδα του προϋπολογισμού Δημοσίων Επενδύσεων ανήλθαν στο ποσό των ευρώ 6.487.787.727,74 (έναντι προϋπολογισθέντων ευρώ 5.130.000.000,00), και προέρχονται από πηγές εσωτερικού ποσού ευρώ 6.137.787.727,74 και από πηγές εξωτερικού ποσού 350.000.000,00 ευρώ.

## ΠΑΡΑΤΗΡΗΣΕΙΣ

Όπως προκύπτει από τον έλεγχο των στοιχείων του υπολόγου συμφητισμών σε σύγκριση και με τα στοιχεία του απολογισμού του οικον. έτους 2004, κατά το οικονομικό έτος 2004 βεβαιώθηκαν χωρίς πρόβλεψη προϋπολογισμού τα κατωτέρω πιστωτικά έσοδα:

1. ΚΑ Εσόδου 5118 «Τόκοι δανείων που κεφαλαιοποιούνται» συνολικού ποσού ευρώ 5.206.428.262,66. Το ποσό αυτό αποτελεί, όπως προκύπτει από την απόφαση 2/69395/10.12.2004 (ΦΕΚ Β' 1881/20.12.2004) του Υπουργού Οικονομίας και Οικονομικών, ανεξόφλητο υπόλοιπο των τίτλων νέων τοκομεριδίων, το οποίο στο πλαίσιο της διαχείρισης του δημοσίου χρέους κεφαλαιοποιήθηκε με αξία της 2.1.2004 και εντάχθηκε στο ύψος του χρέους της Κεντρικής Κυβέρνησης. Σύμφωνα δε με την ανωτέρω απόφαση στον Κρατικό Προϋπολογισμό έτους 2004, θα προκληθεί ισόποση αύξηση εσόδων – εξόδων ποσού 5.206.428.262,66 ευρώ, ενώ για τα επόμενα έτη δεν προκαλείται νέα δαπάνη, δεδομένου ότι αυτή έχει προβλεφθεί με τις αποφάσεις των τίτλων νέων τοκομεριδίων και καλύπτεται κατ' έτος από τις δαπάνες εξυπηρέτησης Δημοσίου Χρέους.

2. Κ.Α Εσόδου 5221 «Έσοδα από την έκδοση βραχυπρόθεσμων τίτλων στην Ευρωαγορά» συνολικού ποσού ευρώ 6.060.000.000 έκδοσης από 28.1.2004 έως 1.4.2004 και με αντίστοιχη λήξη από 4.2.2004 έως 2.4.2004 σύμφωνα με την 2/41859/18.7.2003 απόφαση Υπουργού Οικονομικών και 3) ΚΑ Εσόδου 5117 «Έσοδα από την Έκδοση ομολόγων Ελληνικού Δημοσίου Ειδικών κατηγοριών» συνολικού ποσού ευρώ 2.543.742.841, το ανωτέρω ποσό αφορά ομολογιακά δάνεια που εκδόθηκαν για κάλυψη οφειλών Ελληνικού Δημοσίου, όπως προκύπτει από τον κατωτέρω πίνακα.



**ΕΚΔΟΣΕΙΣ ΟΜΟΛΟΓΙΑΚΩΝ ΔΑΝΕΙΩΝ ΣΕ ΕΥΡΩ**

<b>1</b>	Ομολογιακό δάνειο για την κάλυψη οφειλών Ελληνικού Δημοσίου προς ΟΑΕΕ (ΤΕΒΕ-ΤΑΕ), αρθρ. 17 του Ν. 3232/2004	30.11.2004	<b>€ 235.197.015,20</b>
<b>2</b>	Ειδικό Ομολογιακό δάνειο προς ΑΤΕ "Ρύθμιση χρεών συνεταιριστικών οργανώσεων προς ΑΤΕ αρθρ. 14 & 18 του Ν.2538/1997"	<b>Επανεκδοση</b> 17.12.2004	<b>€ 9.484.812,96</b>
<b>3</b>	Ειδικό Ομολογιακό δάνειο προς ΑΤΕ "Ρύθμιση χρεών συνεταιριστικών οργανώσεων και λοιπών επιχειρήσεων προς την ΑΤΕ αρθρ. 14, 18 & 21 του Ν.2538/1997"	13.02.2004	<b>€ 35.577.000,00</b>
<b>4</b>	Ειδικό Ομολογιακό Δάνειο για την κάλυψη οφειλών του Ελληνικού Δημοσίου προς το Ταμείο Νομικών αρθρ. 16 του Ν. 3297/2004	27.12.2004	<b>€ 383.740.000,00</b>
<b>5</b>	Ειδικό Ομολογιακό Δάνειο για την απόδοση της εισφοράς του κράτους στον κλάδο κύριας ασφάλισης αγροτών για το οικονομικό έτος 2003 αρθρ. 3 του Ν. 2458/1997	01.07.2004	<b>€ 423.967.000,00</b>
<b>6</b>	Ειδικό Ομολογιακό Δάνειο προς ΑΤΕ άρθρο 16 του Ν. 3301/2004	31.12.2004	<b>€ 250.000.629,85</b>
<b>7</b>	Ομολογιακό δάνειο του Ελληνικού Δημοσίου προς την ΑΤΕ έναντι υποχρεώσεων τις οποίες ανέλαβε, άρθρο 30 του Ν. 2843/2000, άρθρο 30 του Ν. 2992/2000 και άρθρο 13 του Ν. 2732/1999	<b>Επανεκδοση</b> 26.06.2004	<b>€ 294.550.266,24</b>
<b>8</b>	Re- opening Ομολόγων Ελληνικού Δημοσίου για την κάλυψη οφειλών του προς το ΙΚΑ, άρθρο 51 του Ν. 2972/2001	07.06.2004	<b>€ 911.226.116,75</b>
<b>ΓΕΝΙΚΟ ΣΥΝΟΛΟ</b>			<b>€ 2.543.742.841,00</b>

### **A.1.2 Επί των εισπραχθέντων εσόδων (Τακτικού Προϋπολογισμού και Προϋπολογισμού Δημοσίων Επενδύσεων)**

**α.** Τα εισπραχθέντα έσοδα εμφανίζονται στον Απολογισμό σε δύο στήλες, ήτοι «Εισπραχθέντα προ μείωσης επιστροφών» και «Εισπραχθέντα μετά μείωση επιστροφών» (πρβλ. άρθρο 14 ν. 2892/2001 φ. 46 Α' και απόφαση του Υπουργού Οικονομικών 1095860/5660/0016/15.10.2001, ΦΕΚ 1416/22.10.2001 τ. Β'). Συνακόλουθα τα εισπραχθέντα έσοδα "προ μείωσης" επιστροφών ανήλθαν στο ποσό ευρώ 95.579.372.346,12 ενώ "μετά τη μείωση" των επιστροφών, ποσού ευρώ 2.797.828.701,46, ανήλθαν στο ποσό των ευρώ 92.781.543.644,66 (πραγματικά εισπραχθέντα έσοδα) και είναι περισσότερα από τα προϋπολογισθέντα (εισπραχθέντα "μετά μείωση" επιστροφών ευρώ 92.781.543.644,66 – προϋπολογισθέντα ευρώ 73.205.800.000,00) κατά ευρώ 19.575.743.644,66, ήτοι κατά ποσοστό 26,74%, ενώ η αύξηση "προ μείωσης" επιστροφών ανέρχεται σε ποσοστό 30,56%. Η αύξηση αυτή καλύφθηκε κυρίως από το δανεισμό. Υπολείπονται δε των βεβαιωθέντων (βεβαιωθέντα ευρώ 112.471.661.116,44 – εισπραχθέντα "προ μείωσης επιστροφών" ευρώ 95.579.372.346,12) κατά ευρώ 16.892.288.770,32, ήτοι εμφανίζουν υστέρηση κατά ποσοστό 15,02% και "μετά μείωση" επιστροφών εμφανίζουν υστέρηση κατά ποσοστό 17,50%. Τα εισπραχθέντα ("μετά μείωση" επιστροφών) τακτικά έσοδα του Τακτικού Προϋπολογισμού υπολείπονται των βεβαιωθέντων τακτικών εσόδων κατά ευρώ 19.679.348.970,93, ήτοι κατά ποσοστό 33,39%, (βεβαιωθέντα ευρώ 58.936.158.648,75 - εισπραχθέντα ευρώ 39.256.809.677,82), ενώ έναντι των προϋπολογισθέντων τακτικών εσόδων υπολείπονται κατά ποσό ευρώ 2.163.190.322,18 και ποσοστό 5,22% (προϋπολογισθέντα ευρώ 41.420.000.000,00 – εισπραχθέντα ευρώ 39.256.809.677,82). Τα εισπραχθέντα έσοδα ("προ μείωσης" των επιστροφών) έναντι των βεβαιωθέντων (όπως αυτά διαμορφώθηκαν μετά τις διαγραφές) έχουν ως εξής : **(βλ. πίνακα 3).**

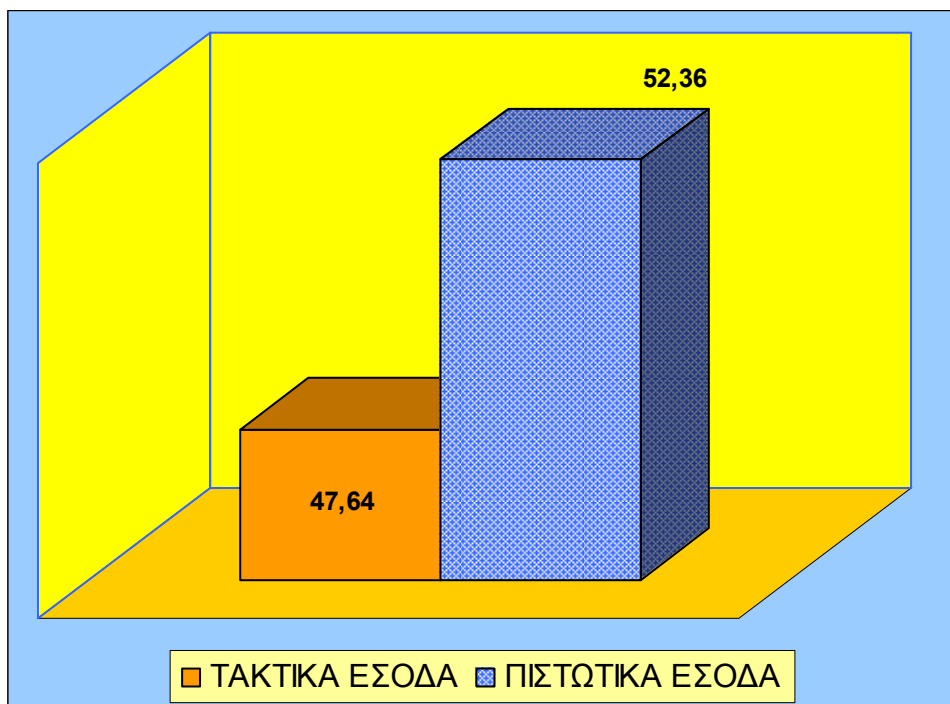
### ΠΙΝΑΚΑΣ 3

Που εμφανίζει την υστέρηση των εισπραχθέντων εσόδων έναντι των βεβαιωθέντων

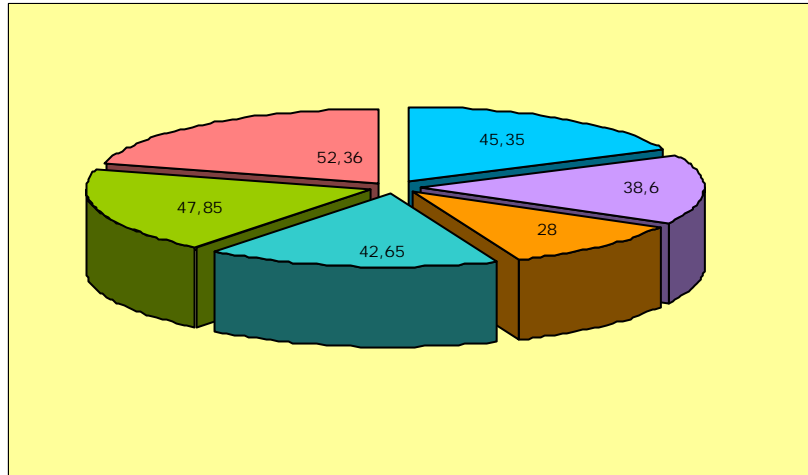
Πηγές Εσόδου	Βεβαιωθέντα όπως διαμορφώθηκαν μετά τις διαγραφές	Εισπραχθέντα προ μείωσης επιστροφών	Εισπρακτέο υπόλοιπο	Υστέρηση σε ποσοστιαίες μονάδες %
- Άμεσοι φόροι	21.262.793.193,27	16.483.808.072,87	4.778.985.120,40	22,48%
-Έμμεσοι φόροι	28.640.541.792,69	22.999.960.616,30	5.640.581.176,39	19,69%
<b>ΣΥΝΟΛΟ ΦΟΡΟΛΟΓΙΚΩΝ ΕΣΟΔΩΝ</b>	49.903.334.985,96	39.483.768.689,17	10.419.566.296,79	20,88%
-Πρόσοδοι περιουσίας και επιχειρηματικής δράσης του Κράτους	1.281.573.146,41	1.197.353.361,47	84.219.784,94	6,57%
-Λοιπά μη φορολογικά έσοδα	7.587.036.300,74	1.209.299.984,45	6.377.736.316,29	84,06%
<b>ΜΗ ΦΟΡΟΛΟΓΙΚΑ ΕΣΟΔΑ</b>	8.868.609.447,15	2.406.653.345,92	6.461.956.101,23	72,86%
<b>ΣΥΝΟΛΟ ΕΣΟΔΩΝ</b>	58.771.944.433,11	41.890.422.035,09	16.881.522.398,02	28,72%
-Μεταβιβάσεις από την Ευρωπαϊκή Ένωση και από τα Κράτη – Μέλη, καθώς και έσοδα που εισπράττονται γι' αυτή	164.214.215,64	164.213.700,46	515,18	0,00%
<b>ΣΥΝΟΛΟ ΤΑΚΤΙΚΩΝ ΕΣΟΔΩΝ</b>	58.936.158.648,75	42.054.635.735,55	16.881.522.913,20	28,64%
-ΠΙΣΤΩΤΙΚΑ ΕΣΟΔΑ	43.560.101.025,23	43.560.101.025,23	0,00	0,00%
<b>ΣΥΝΟΛΟ ΤΑΚΤΙΚΩΝ ΚΑΙ ΠΙΣΤΩΤΙΚΩΝ ΕΣΟΔΩΝ ΤΑΚΤΙΚΟΥ ΠΡΟΫΠΟΛΟΓΙΣΜΟΥ</b>	102.496.259.673,98	85.614.736.760,78	16.881.522.913,20	16,47%
<b>ΔΙΑΦΟΡΑ ΕΙΔΙΚΑ ΜΗ ΦΟΡΟΛΟΓΙΚΑ ΕΣΟΔΑ</b>	583.244.936,62	583.244.936,62	0,00	0,00%
-ΕΣΟΔΑ ΑΠΟ ΔΗΜΟΣΙΕΣ ΕΠΕΝΔΥΣΕΙΣ	93.761.087,06	82.995.229,94	10.765.857,12	11,48%
-ΒΟΗΘΕΙΑ ΚΑΙ ΛΟΙΠΕΣ ΜΕΤΑΒΙΒΑΣΕΙΣ	2.810.607.691,04	2.810.607.691,04	0,00	0,00%
-ΠΙΣΤΩΤΙΚΑ ΕΣΟΔΑ ΠΔΕ	6.487.787.727,74	6.487.787.727,74	0,00	0,00%
<b>ΓΕΝΙΚΟ ΣΥΝΟΛΟ</b>	112.471.661.116,44	95.579.372.346,12	16.892.288.770,32	15,02%

β. Από τον ανωτέρω πίνακα προκύπτει ότι τα τακτικά έσοδα (Τακτικού Προϋπολογισμού και Προϋπολογισμού Δημοσίων Επενδύσεων) "προ μείωσης" επιστροφών καλύπτουν το 47,64% των εισπράξεων, ενώ τα πιστωτικά έσοδα καλύπτουν το 52,36% έναντι 47,85%, 42,65%, 28%, 38,6% και 45,35% των οικονομικών ετών 2003, 2002, 2001, 2000 και 1999, αντίστοιχα, είναι δε αυξημένα (τα πιστωτικά έσοδα) έναντι του οικονομικού έτους 2003 (δανεισμός 2004 ευρώ 50.047.888.752,97 – δανεισμός 2003 ευρώ 37.968.176.922,43) κατά ευρώ 12.079.711.830,54, ήτοι κατά ποσοστό 31,81%.

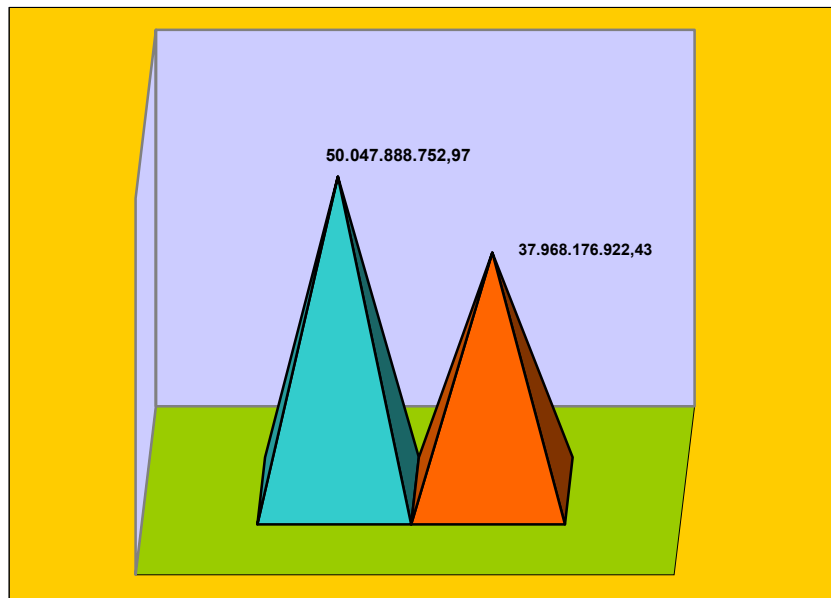
**Ποσοστιαία εμφάνιση εισπραχθέντων τακτικών και πιστωτικών εσόδων  
οικονομικού έτους 2004**



**Συμμετοχή των πιστωτικών εσόδων στα συνολικά εισπραχθέντα έσοδα κατά έτη**



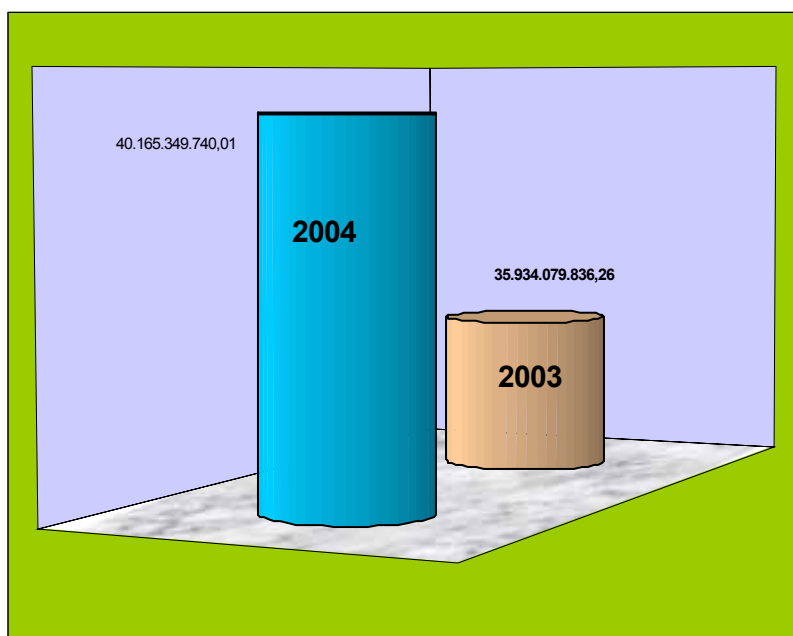
**Αύξηση Δανεισμού οικονομικού έτους 2004 κατά 31,81% έναντι του οικονομικού έτους 2003**



γ. Ο δανεισμός εσωτερικού είναι αυξημένος έναντι του οικονομικού έτους 2003 (δανεισμός εσωτερικού οικον. έτους 2004 ευρώ 40.165.349.740,01 – δανεισμός εσωτερικού οικον. έτους 2003 ευρώ 35.934.079.836,26) κατά ευρώ 4.231.269.903,75, ήτοι κατά ποσοστό 11,77%.

### ΔΑΝΕΙΣΜΟΣ ΕΣΩΤΕΡΙΚΟΥ

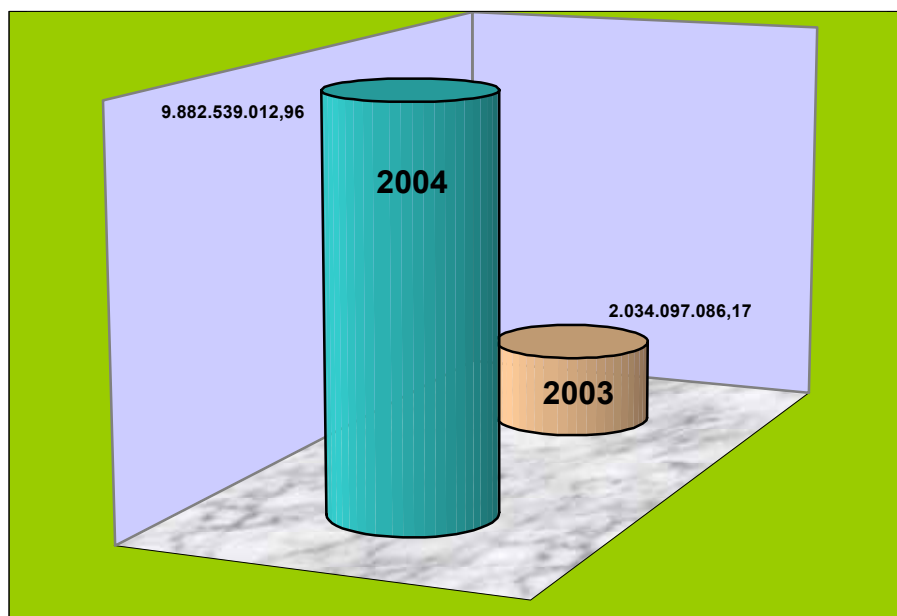
Αύξηση κατά 11,77%



δ. Ο δανεισμός εξωτερικού είναι αυξημένος έναντι του οικον. έτους 2003 (δανεισμός εξωτερικού οικον. έτους 2004 ευρώ 9.882.539.012,96 – δανεισμός εξωτερικού οικον. έτους 2003 ευρώ 2.034.097.086,17) κατά ευρώ 7.848.441.926,79, ήτοι κατά ποσοστό 385,84% περίπου. (βλ. πίνακα 4)

#### ΔΑΝΕΙΣΜΟΣ ΕΞΩΤΕΡΙΚΟΥ

Αύξηση κατά 385,84%



## ΠΙΝΑΚΑΣ 4

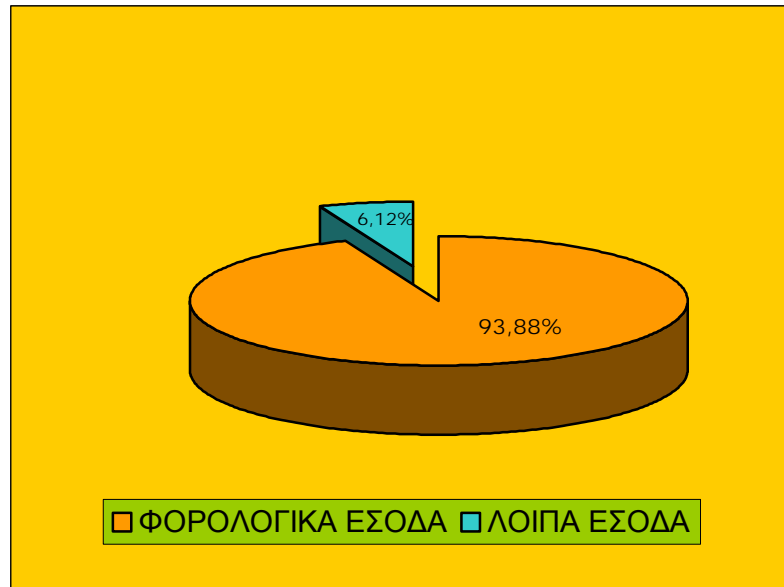
**Δανεισμός εσωτερικού – εξωτερικού (Τακτικού Προϋπολογισμού και Προϋπολογισμού Δημοσίων Επενδύσεων) σε σχέση με το δανεισμό του προηγούμενου οικον. έτους 2003.**

		2004	2003	Ποσοστά αύξησης 2004/2003 %
Δανεισμός Εσωτερικού	ευρώ	40.165.349.740,01	35.934.079.836,26	11,77
Δανεισμός Εξωτερικού	ευρώ	9.882.539.012,96	2.034.097.086,17	385,84
<b>ΣΥΝΟΛΟ ΔΑΝΕΙΣΜΟΥ</b>		<b>50.047.888.752,97</b>	<b>37.968.176.922,43</b>	<b>31,81</b>

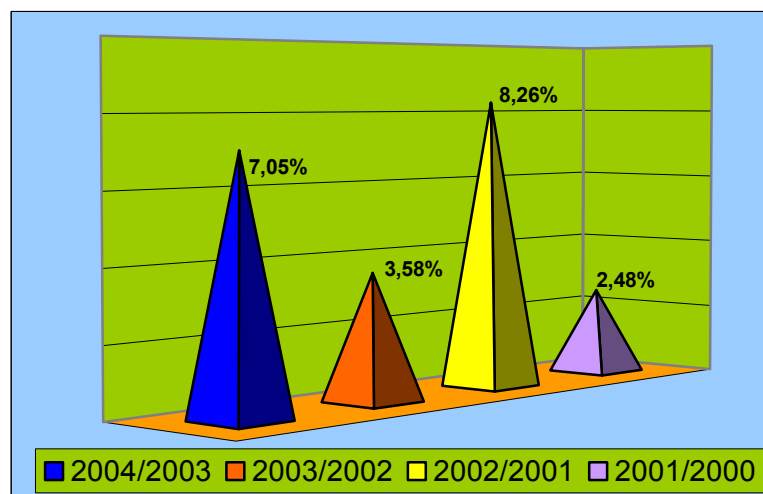
ε. Τα φορολογικά έσοδα (άμεσοι και έμμεσοι φόροι) κάλυψαν το 93,88% των τακτικών εσόδων του τακτικού προϋπολογισμού, παρουσίασαν δε αύξηση έναντι του προηγούμενου οικονομικού έτους 2003 (φορολογικά έσοδα οικον. έτους 2004 ευρώ 39.483.768.689,17 – φορολογικά έσοδα οικον. έτους 2003, ευρώ 36.880.880.805,61) κατά ευρώ 2.602.887.883,56, ήτοι κατά ποσοστό 7,05% έναντι αύξησης 3,58% του οικον. έτους 2003 σε σχέση με το οικον. έτος 2002, έναντι αύξησης 8,26% του οικον. έτους 2002 σε σχέση με το οικον. έτος 2001, 2,48% του οικον. έτους 2001 σε σχέση με το οικον. έτος 2000. Έναντι των βεβαιωθέντων υπολείπονται κατά ευρώ 10.419.566.296,79, ήτοι κατά ποσοστό 20,88% ενώ έναντι των προϋπολογισθέντων εμφανίζουν αύξηση κατά 2,44%.



**Ποσοστιαία συμμετοχή των φορολογικών εσόδων στα τακτικά έσοδα**

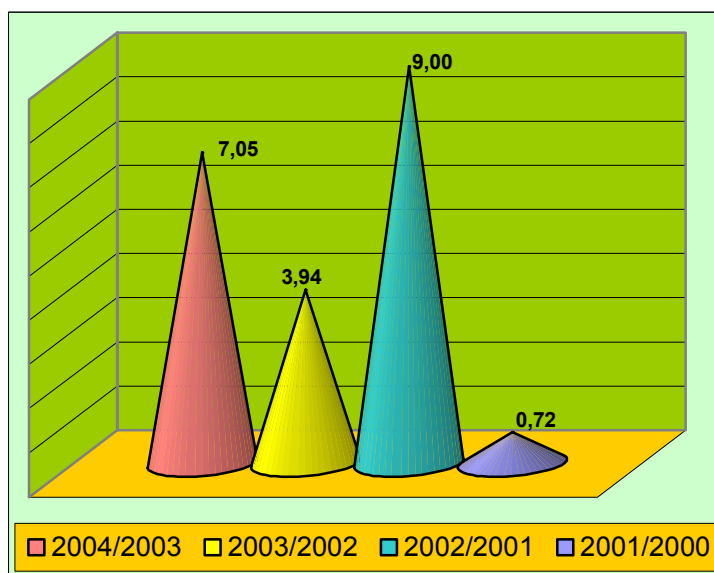


**Ποσοστιαία αύξηση των φορολογικών εσόδων σε σχέση και με τα προηγούμενα οικονομικά έτη**



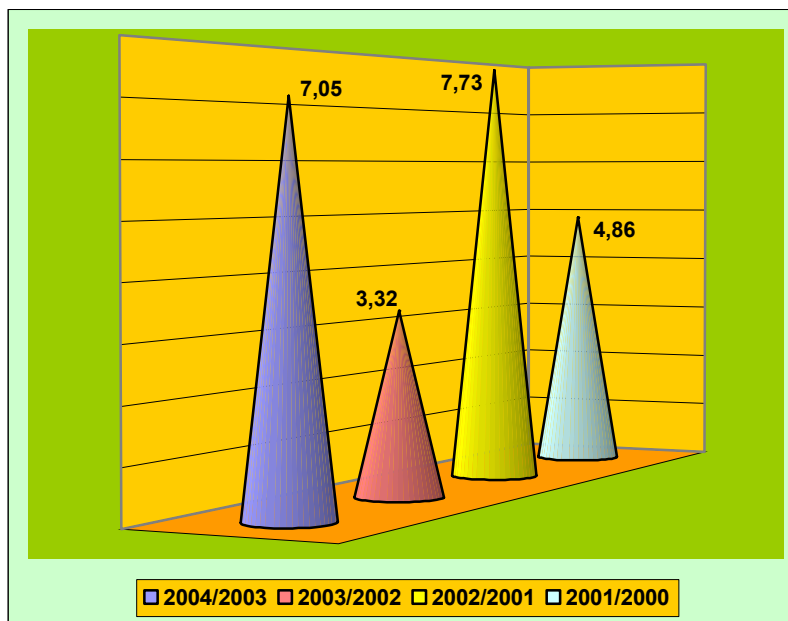
στ. Τα έσοδα από άμεσους φόρους αυξήθηκαν έναντι του οικον. έτους 2003 κατά ευρώ 1.086.632.025,89 (άμεσοι φόροι του 2004 ευρώ 16.483.808.072,87 – άμεσοι φόροι του 2003 ευρώ 15.397.176.046,98), ήτοι κατά ποσοστό 7,05%, έναντι ποσοστού αύξησης 3,94% του οικον. έτους 2003 σε σχέση με το οικον. έτος 2002, έναντι ποσοστού αύξησης 9% του οικον. έτους 2002 σε σχέση με το οικον. έτος 2001, 0,72% του οικον. έτους 2001 σε σχέση με το οικον. έτος 2000. Έναντι των βεβαιωθέντων παρουσίασαν υστέρηση κατά -22,48% ενώ έναντι των προϋπολογισθέντων παρουσίασαν αύξηση κατά 8,45%.

#### Αύξηση εσόδων από άμεσους φόρους (%)



ζ. Τα έσοδα από έμμεσους φόρους αυξήθηκαν έναντι του οικον. έτους 2003 (έμμεσοι φόροι οικον. έτους 2004 ευρώ 22.999.960.616,30, έμμεσοι φόροι οικον. έτους 2003 ευρώ 21.483.704.758,63) κατά ευρώ 1.516.255.857,67, ήτοι κατά ποσοστό 7,05%, έναντι ποσοστού αύξησης 3,32% του οικον. έτους 2003 σε σχέση με το οικον. έτος 2002, 7,73% του οικον. έτους 2002 σε σχέση με το οικον. έτος 2001 και 4,86% του οικον. έτους 2001 σε σχέση με το οικον. έτος 2000. Υστερούν δε έναντι των βεβαιωθέντων κατά 19,69%, καθώς και έναντι των προϋπολογισθέντων κατά ποσοστό μείωσης 1,47%. (βλ. πίνακα 5).

### Αύξηση εσόδων από έμμεσους φόρους(%)



### ΠΙΝΑΚΑΣ 5

#### Φορολογικά έσοδα (άμεσοι και έμμεσοι φόροι)

	Ετήσια μεγέθη (σε εκατομ. ευρώ)				Ποσοστιαίες Μεταβολές		
	2001	2002	2003	2004	2002/2001 %	2003/2002 %	2004/2003 %
Άμεσοι Φόροι	13.584	14.813	15.397	16.483	9	3,94	7,05
Έμμεσοι Φόροι	19.299	20.791	21.483	22.999	7,73	3,32	7,05
<b>ΣΥΝΟΛΟ ΦΟΡΟΛΟΓΙΚΩΝ ΕΣΟΔΩΝ</b>	<b>32.883</b>	<b>35.604</b>	<b>36.880</b>	<b>39.482</b>	<b>8,26</b>	<b>3,58</b>	<b>7,05</b>

## **A.2. ΕΠΙ ΤΩΝ ΕΞΟΔΩΝ**

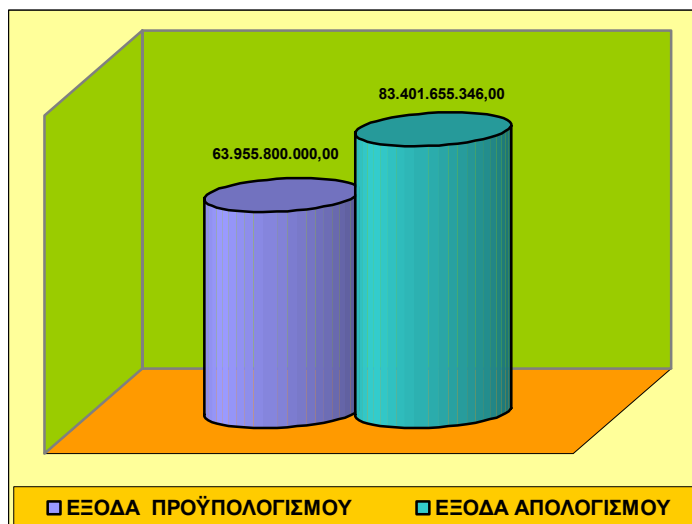
### **A.2.1. Τακτικού Προϋπολογισμού**

**α.** Ενώ τα προϋπολογισθέντα έξοδα του Τακτικού Προϋπολογισμού, ο οποίος κυρώθηκε με το ν. 3217/2003 (ΦΕΚ 313 Α'), ανέρχονται στο ποσό των ευρώ 63.955.800.000,00 (Υπουργείων ευρώ 62.118.580.000,00, Περιφερειακών Διοικήσεων ευρώ 477.220.000,00, έργα υποδομής NATO και λειτουργίας του Πεδίου Βολής Κρήτης ευρώ 100.000.000, πόροι ΟΑΠ – ΔΕΗ ευρώ 300.000.000,00), τακτοποίηση επιστροφών φόρων και δασμών παρελθόντων οικον. ετών ευρώ 960.000.000), στον απολογισμό διαμορφώθηκαν στο ποσό των ευρώ 83.401.655.346,00 (Υπουργείων ευρώ 81.209.201.689,00, Περιφερειακών Υπηρεσιών Υπουργείων ευρώ 1.153.847.933,00, Περιφ. Διοικήσεων ευρώ 1.038.605.724,00), ήτοι αυξημένα κατά ευρώ 19.455.855.346,00 και κατά ποσοστό 30,40%.

#### **Σημείωση**

Το ποσό των ευρώ 100.000.000 που αφορά έργα κοινής υποδομής του NATO και του Πεδίου Βολής Κρήτης, το ποσό των ευρώ 300.000.000 «Πόροι ΟΑΠ – ΔΕΗ» έναντι της ενσωματωμένης στη ΔΕΗ Περιουσίας του ΟΑΠ/ ΔΕΗ (άρθρ. 34 Ν. 2773/99), καθώς και το ποσό των ευρώ 960.000.000 τακτοποίηση επιστροφών φόρων και δασμών παρελθόντων οικον. ετών αντικρίζονται με ισόποση αύξηση του σκέλους των εξόδων.

**Αύξηση κατά 30,40% των εξόδων του Απολογισμού έναντι των  
Προϋπολογισθέντων εξόδων του Τακτικού Προϋπολογισμού οικονομικού έτους 2004**



**β.** Τα πληρωθέντα έξοδα του Τακτικού Προϋπολογισμού ανήλθαν στο ποσό των 83.400.155.639,67 ευρώ.

**γ.** Η διαφορά μεταξύ των διαμορφωθέντων στον Απολογισμό εξόδων και των πληρωθέντων (αδιάθετες πιστώσεις) ανέρχεται στο ποσό των ευρώ 1.499.706,33 (διαμορφωθέντα ευρώ 83.401.655.346,00 μείον πληρωθέντα ευρώ 83.400.155.639,67) και αναλύεται σε αδιάθετες πιστώσεις Τακτικού Προϋπολογισμού Υπουργείων ευρώ 1.495.648,03, Γραμματείες Περιφερειών 2.074,90 και Περιφερειακών Υπηρεσιών Υπουργείων 1.983,40 ευρώ.

**δ.** Οι τακτικές δαπάνες του Τακτικού Προϋπολογισμού ανήλθαν στο ποσό των ευρώ 57.323.000.688,27 (δεν περιλαμβάνονται τα χρεωλύσια του Δημοσίου) και εμφανίζονται αυξημένες έναντι του προηγούμενου οικον. έτους 2003 κατά ευρώ 11.800.607.980,22, ήτοι κατά ποσοστό 25,93%. Οι εν λόγω δαπάνες υπερβαίνουν τα τακτικά έσοδα του τακτικού προϋπολογισμού κατά ευρώ 18.066.191.010,45, ήτοι κατά ποσοστό 46,02%. **(βλ. πίνακα 6)**

## ΠΙΝΑΚΑΣ 6

## Τακτικές δαπάνες του Τακτικού Προϋπολογισμού σε σχέση και με το προηγούμενο οικον. έτος 2003

Ετήσια μεγέθη	Ποσοστά επί του συνόλου των τακτικών δαπανών		Ποσοστιαίες Μεταβολές σε σχέση με το 2003 %		
	2003	2004	2003 %	2004 %	2003/2004 %
Πληρωμές για Υπηρεσίες	16.608.214.904,79	18.933.828.404,60	36,48	33,03	14
Προμήθειες αγαθών και κεφαλαιακού εξοπλισμού	824.014.249,19	765.868.521,75	1,81	1,33	-7,06
Πληρωμές μεταβιβαστικές (Επιδότησεις, επιχορηγήσεις κ.λπ.)	8.295.043.457,78	9.826.350.336,64	18,22	17,14	18,46
Πληρωμές που αντικρίζονται από πραγματοποιούμενα έσοδα	5.693.925.303,95	6.786.569.109,06	12,51	11,84	19,19
Λοιπές δαπάνες	1.675.823.909,39	2.866.648.032,29	3,68	5	71,06
Τόκοι και δαπάνες του δημόσιου χρέους	9.278.264.078,29	14.562.150.988,67	20,38	25,40	56,95
Εγγυήσεις και συν/κές διαφορές	3.147.106.804,66	3.581.585.295,26	6,91	6,25	13,81
<b>ΣΥΝΟΛΟ ΤΑΚΤΙΚΩΝ ΔΑΠΑΝΩΝ ΤΑΚΤΙΚΟΥ ΠΡΟΫΠΟΛΟΓΙΣΜΟΥ</b>	<b>45.522.392.708,05</b>	<b>57.323.000.688,27</b>	-	-	<b>25,92</b>
Χρεωλύσια Δημοσίου Χρέους	22.993.623.119,76	26.077.154.951,40			13,41
Πληρωμές για έργα του Προγράμματος Δημοσίων Επενδύσεων	8.436.324.902,75	9.381.388.004,99			11,20

## ΣΥΝΟΛΟ ΠΛΗΡΩΜΩΝ ΤΑΚΤΙΚΟΥ ΠΡΟΫΠΟΛΟΓΙΣΜΟΥ ΚΑΙ ΠΡΟΫΠΟΛΟΓΙΣΜΟΥ ΔΗΜΟΣΙΩΝ ΕΠΕΝΔΥΣΕΩΝ 92.781.543.644,66 ευρώ

**ε. Ειδικότερα:** α) Οι πληρωμές για υπηρεσίες ανήλθαν στο ποσό των ευρώ 18.933.828.404,60, αναλύονται σε: συνταγματικά βάρη (Προεδρική χορηγία, Βουλευτικές αποζημιώσεις κ.λπ.) ποσό ευρώ 37.166.468,84 (έναντι ευρώ 37.616.907,65 του προηγούμενου οικον. έτους 2003), αμοιβές τακτικών πολιτικών υπαλλήλων ποσό ευρώ 8.786.746.730,45 (έναντι ευρώ 7.819.272.964,23 του οικον. έτους 2003), αμοιβές έκτακτων υπαλλήλων και ειδικών κατηγοριών ποσό ευρώ 325.901.360,38 (έναντι ευρώ 345.052.151,68 του οικον. έτους 2003), αμοιβές στρατιωτικών γενικά και οργάνων

Ελληνικής Αστυνομίας ποσό ευρώ 3.499.703.564,61 (έναντι ευρώ 2.978.664.157,24 του οικον. έτους 2003), πρόσθετες και παρεπόμενες παροχές πολιτικών υπαλλήλων, στρατιωτικών και οργάνων Ελληνικής Αστυνομίας ποσό ευρώ 921.140.981,43 (έναντι ευρώ 686.635.072,16 του οικον. έτους 2003), συντάξεις δημόσιων λειτουργών ποσό ευρώ 4.065.166.818,55 (έναντι ευρώ 3.523.473.961,94 του οικον. έτους 2003), πληρωμές για μετακίνηση δημοσίων ή μη λειτουργών ποσό ευρώ 358.284.876,51 (έναντι ευρώ 320.789.096,85 του οικον. έτους 2003) και τέλος πληρωμές για λοιπές υπηρεσίες (μισθώματα, μεταφορές, επικοινωνίες, ύδρευση - φωτισμός, καθαριότητα κ.λπ.) ποσό ευρώ 939.717.603,83 (έναντι ευρώ 896.710.593,04 του οικον. έτους 2003) και κάλυψαν το 22,70% του συνόλου εξόδων το τακτικού προϋπολογισμού.

β) Οι προμήθειες αγαθών ευρώ 765.868.521,75 (Προμήθεια ειδών εξοπλισμού υπηρεσιών, εργαστηρίων κ.λπ ευρώ 70.294.562,22, Προμήθεια Υγειονομικού, Φαρμακευτικού υλικού και ειδών καθαριότητας ευρώ 60.370.835,09, Προμήθεια ειδών συντήρησης και επισκευής εγκαταστάσεων και εξοπλισμού ευρώ 164.268.780,97, Προμήθεια ειδών διατροφής, ιματισμού, υπόδησης, εξάρτησης, ειδών εστίασης και κατασκευαστικού υλικού ευρώ 164.695.368,32, καύσιμα και λιπαντικά ευρώ 157.545.348,22, Διάφορες Προμήθειες ευρώ 26.081.592,51, Προμήθεια κεφαλαιακού εξοπλισμού ευρώ 50.564.479,80, Στρατιωτικές κατασκευές, Προμήθειες και εξοπλισμοί ευρώ 72.047.554,62) απερόφησαν το 0,92% του συνόλου των δαπανών του Τακτικού Προϋπολογισμού.

γ) Οι μεταβιβαστικές πληρωμές ευρώ 9.826.350.336,64 (Επιδότησεις, οικονομικές ενισχύσεις για κάλυψη ελλειμμάτων ειδικών διαχειρίσεων, ειδικών λογαριασμών κ.λπ ευρώ 173.512.556,94, Επιχορηγήσεις σε Νομικά Πρόσωπα Δημοσίου Δικαίου (Νομαρχιακά Ταμεία, Οργανισμούς Τοπικής Αυτοδιοίκησης, Γεωργικούς, Βιοτεχνικούς και Τουριστικούς Οργανισμούς), ευρώ 494.655.314,79, Επιχορηγήσεις σε Νομικά Πρόσωπα Δημοσίου Δικαίου (Ιδρύματα και Οργανισμοί Υγείας Πρόνοιας και Κοινωνικής Ασφάλισης και λογαριασμούς) ευρώ 6.142.214.144,15, Επιχορηγήσεις σε Νομικά Πρόσωπα Δημοσίου Δικαίου ευρώ 696.698.477,66, Επιχορήγηση σε Φυσικά Πρόσωπα και Νομικά Πρόσωπα Ιδιωτικού Δικαίου ευρώ 672.184.030,87, Επιχορηγήσεις, εισφορές και συνδρομές σε Διεθνείς Οργανισμούς και Κοινότητες του Εξωτερικού ευρώ 89.881.470,84, Εισοδηματικές ενισχύσεις και λοιπές μεταβιβάσεις

ευρώ 1.325.734.319,78, Επιχορηγήσεις για αποδοχές προσωπικού γενικά ευρώ 231.470.021,61), απερόφησαν το 11,78% του συνόλου των δαπανών του Τακτικού Προϋπολογισμού.

δ) Οι πληρωμές που αντικρίζονται από πραγματοποιούμενα έσοδα ευρώ 6.786.569.109,06, (Επιστροφές όσων εισπράχθηκαν χωρίς να οφείλονται ευρώ 984.802.755,39, Αποδόσεις Εσόδων που εισπράχθηκαν για τρίτους ευρώ 3.736.584.455,45, Δαπάνες εκμετάλλευσης περιουσίας και προνομίων του Κράτους ευρώ 34.715.012,93, Αποδόσεις στην Ευρωπαϊκή Ένωση πόρων και συνεισφορών τους ευρώ 2.030.466.885,29) απερόφησαν το 8,14% του συνόλου των δαπανών του Τακτικού Προϋπολογισμού.

ε) Οι Λοιπές δαπάνες ευρώ 2.866.648.032,29 απερόφησαν το 3,44% του συνόλου των δαπανών του Τακτικού Προϋπολογισμού.

στ) Οι πληρωμές για την εξυπηρέτηση της Δημόσιας Πίστης ευρώ 44.220.891.235,33 (Τόκοι Δημοσίου χρέους ευρώ 14.489.484.182,02, Χρεωλύσια Δημοσίου Χρέους ευρώ 26.077.154.951,40, Δαπάνες Δημοσίου Χρέους ευρώ 72.666.806,65, τακτοποίηση ακάλυπτων επιταγών ευρώ 1.939.528,24, τακτοποίηση συναλλαγματικών διαφορών ευρώ 209.951.956,20, χορηγούμενα δάνεια σε ευρώ – συνάλλαγμα ευρώ 158,47, τακτοποίηση παλαιών διαχειρίσεων ευρώ 2.543.742.841,00, Υποχρεώσεις των Ενόπλων Δυνάμεων ευρώ 825.950.811,35), απερόφησαν το 53,02% του συνόλου των δαπανών του τακτικού προϋπολογισμού.

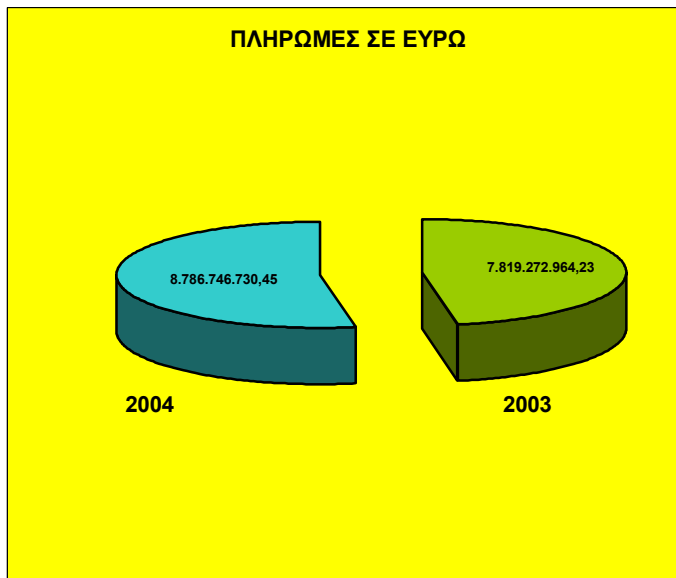
ζ) Στον προϋπολογισμό Δημοσίων Επενδύσεων, οι πληρωμές για έργα του Προγράμματος Δημοσίων Επενδύσεων που ανήλθαν στο ποσό των ευρώ 9.381.388.004,99, αναλύονται σε πληρωμές για έργα χρηματοδοτούμενα από Εθνικούς Πόρους ευρώ 4.488.961.159,03 και πληρωμές για έργα χρηματοδοτούμενα από Κοινοτικούς Πόρους 4.892.426.845,96 ευρώ.

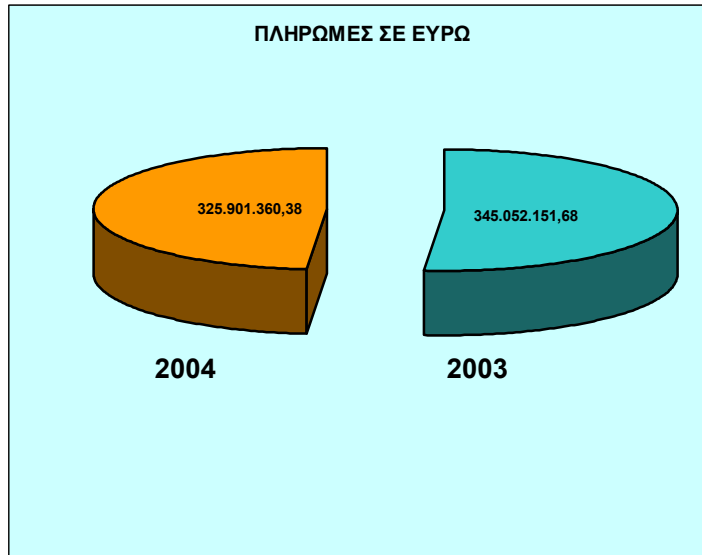
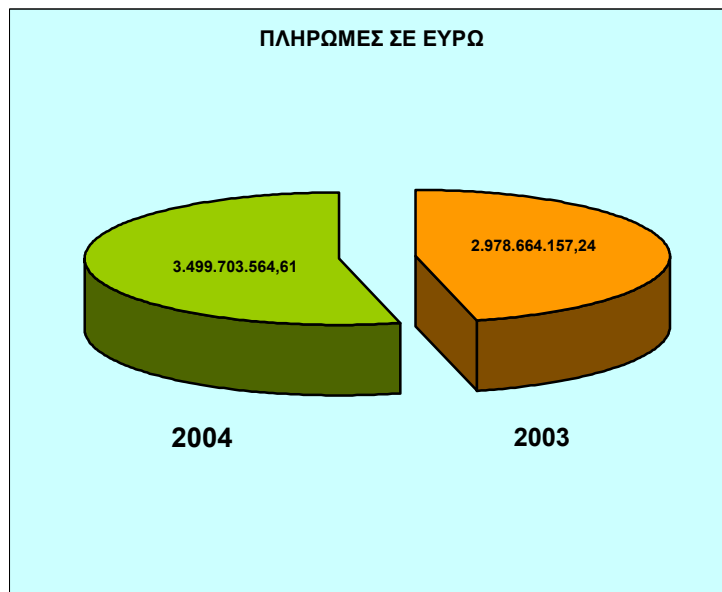


### ΠΛΗΡΩΜΕΣ ΓΙΑ ΣΥΝΤΑΓΜΑΤΙΚΑ ΒΑΡΗ

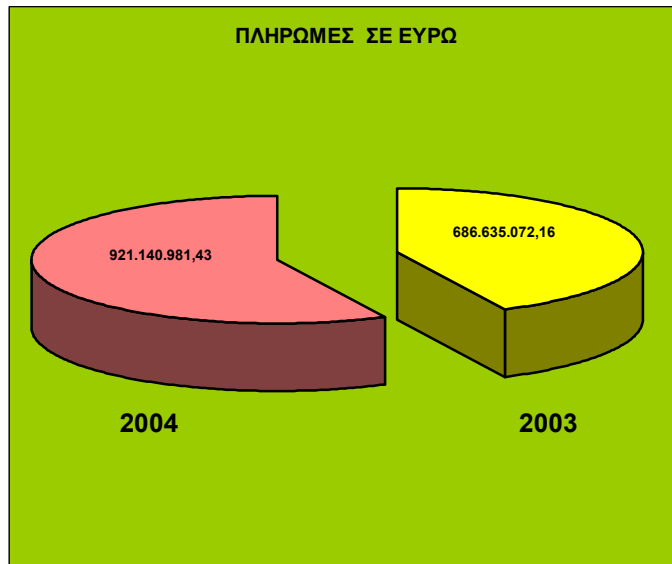


### ΑΜΟΙΒΕΣ ΤΑΚΤΙΚΩΝ ΠΟΛΙΤΙΚΩΝ ΥΠΑΛΛΗΛΩΝ

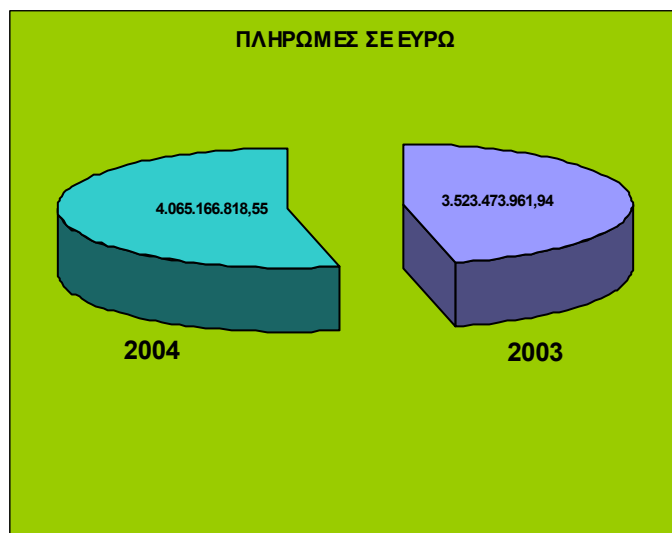


**ΑΜΟΙΒΕΣ ΕΚΤΑΚΤΩΝ ΥΠΑΛΛΗΛΩΝ****ΑΜΟΙΒΕΣ ΣΤΡΑΤΙΩΤΙΚΩΝ ΚΑΙ ΟΡΓΑΝΩΝ ΤΗΣ ΕΛΑΣ**

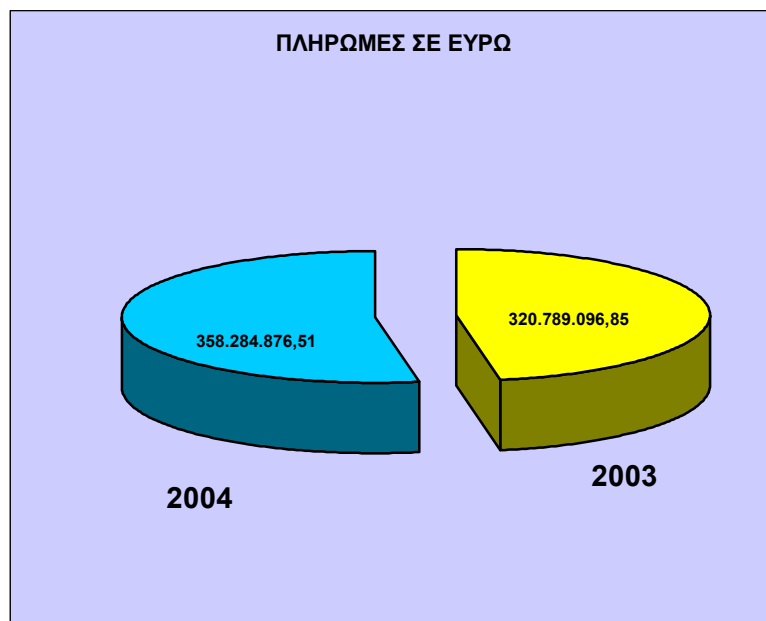
**ΠΡΟΣΘΕΤΕΣ ΚΑΙ ΠΑΡΕΠΟΜΕΝΕΣ ΠΑΡΟΧΕΣ ΥΠΑΛΛΗΛΩΝ  
ΣΤΡΑΤΙΩΤΙΚΩΝ ΚΑΙ ΟΡΓΑΝΩΝ ΕΛΑΣ**



**ΣΥΝΤΑΞΕΙΣ ΔΗΜΟΣΙΩΝ ΛΕΙΤΟΥΡΓΩΝ**



**ΠΛΗΡΩΜΕΣ ΓΙΑ ΜΕΤΑΚΙΝΗΣΗ ΔΗΜΟΣΙΩΝ  
Ή ΜΗ ΛΕΙΤΟΥΡΓΩΝ**



**ΠΛΗΡΩΜΕΣ ΓΙΑ ΛΟΙΠΕΣ ΥΠΗΡΕΣΙΕΣ**



**6. Δημόσια Πίστη :** Για την εξυπηρέτηση της δημόσιας πίστης πληρώθηκε ποσό ευρώ 44.220.891.235,33 και αναλύεται ως εξής :

α)	Τόκοι δημόσιου χρέους	ευρώ	14.489.484.182,02
β)	Χρεωλύσια δημόσιου χρέους	ευρώ	26.077.154.951,40
γ)	Δαπάνες " " "	ευρώ	72.666.806,65
δ)	Τακτοποίηση ακάλυπτων επιταγών και ελλειμμάτων δημοσίων διαχειρίσεων	ευρώ	1.939.528,24
ε)	Τακτοποίηση συναλλαγματικών διαφορών και λοιπών υποχρεώσεων	ευρώ	209.951.956,20
στ)	Χορηγούμενα δάνεια σε ευρώ - συνάλλαγμα	ευρώ	158,47
ζ)	Τακτοποίηση παλαιών διαχειρίσεων	ευρώ	2.543.742.841,00
η)	Υποχρεώσεις από Προγράμματα Ενόπλων Δυνάμεων	ευρώ	825.950.811,35
<b>ΣΥΝΟΛΟ ΔΗΜΟΣΙΑΣ ΠΙΣΤΗΣ</b>		<b>ευρώ</b>	<b>44.220.891.235,33</b>

Οι τόκοι και τα χρεωλύσια αναλύονται ως εξής : **(Πίνακας 7) και (πίνακας 8)**

### **ΠΙΝΑΚΑΣ 7**

#### **Τόκοι Δημοσίου Χρέους**

	<b>2004</b>	<b>2003</b>	<b>Ποσοστιαίες Μεταβολές 2004/2003</b>
Τόκοι εντόκων γραμ. Ιδιωτικού Τομέα	29.185.890,61	20.361.027,81	43,34%
Τόκοι εντόκων γραμ. Δημ. Τομέα	8.130.390,18	9.905.148,07	-17,92%
Τόκοι ομολόγων Ελ. Δημοσίου	7.815.655.839,32	7.068.595.646,31	10,57%
Τόκοι δανείων Τραπ. Ελλάδος	231.702.863,65	323.112.419,59	-28,29%
Τόκοι ομολόγων Ελλην. Δημ. δανείων οικον. εξυγίανσης	36.416.683,68	56.308.637,10	-35,33%
Πληρωμή στην Τρ.Ελ. οφειλομένων σ' αυτήν τόκων στις χορηγούμενες στο Δημόσιο Προκαταβολές (Ν.1266/82 άρθρ.5)		425.370.251,99	-
Τόκοι λοιπών δανείων σε ευρώ	1.314,35	298.720,52	-99,56%
Τόκοι δανείων που κεφαλαιοποιούνται	5.206.428.262,66		-
Τόκοι δανείων σε συνάλλαγμα και δανείων εκφραζόμενων σε συνάλλαγμα	37.019.328,55	43.556.446,00	-15,01%
Τόκοι δανείων εξωτερικού	936.710.339,59	998.421.921,44	-6,18%

	2004	2003	Ποσοστιαίες Μεταβολές 2004/2003
Τόκοι βραχυπρόθεσμων τίτλων στην ευρωαγορά	3.919.729,93	19.786,63	19709,99%
Τόκοι δανείων Ενόπλων Δυνάμεων σε ευρώ	2.964.933,95	5.877.871,00	-49,56%
Τόκοι δανείων Ενόπλων Δυνάμεων σε συνάλλαγμα	181.184.833,38	255.714.547,73	-29,15%
<b>ΣΥΝΟΛΟ</b>	<b>14.489.320.409,85</b>	<b>9.207.542.424,19</b>	<b>57,36%</b>

## Π Ι Ν Α Κ Α Σ 8

### Χρεωλύσια Δημόσιου Χρέους

Χρεωλύσια	2004	2003	Ποσοστιαίες Μεταβολές 2004/2003
Εντόκων γραμ. Ιδιωτικού Τομέα	1.570.938.358,02	2.178.105.884,61	-27,88%
Εντόκων γραμ. Δημ. Τομέα	37.806.603,11	259.718.268,72	-85,44%
Εξοφλήσεις ομολόγων Ελ. Δημοσίου	14.662.241.768,03	15.351.341.906,74	-4,49%
Δανείων Τράπ. Ελλάδος	560.255.447,46	575.565.251,74	-2,66%
Εξοφλήσεις ομολόγων Ελλην. Δημ. Δανείων οικον. εξυγίανσης	154.844.020,61	541.996.771,85	-71,43%
Χρεωλύσια λοιπών δανείων σε ευρώ	14.240,38	21.145,84	-32,66%
Εξοφλήσεις ομολ. Ελ. Δημ. για την καταβολή διαφοράς αποδοχών στους δικαστικούς λειτουργούς και συνταξιούχους βουλευτές	5.393.854,90	10.801.621,70	-50,06%
Χρεωλύσια δανείων σε συνάλλαγμα και δανείων εκφραζομένων σε συνάλλαγμα	1.238.362,74	727.444.232,78	-99,83%
Χρεωλύσια δανείων εξωτερικού	2.243.749.390,17	1.877.150.228,41	19,53%
Χρεωλύσια βραχυπρόθεσμων τίτλων στην ευρωαγορά	6.060.000.000,00	50.000.000,00	12020,00%
Χρεωλύσια δανείων Ενόπλων Δυνάμεων σε ευρώ	33.013.406,24	52.729.140,72	-37,39%
Χρεωλύσια δανείων Ενόπλων Δυνάμεων σε συνάλλαγμα	745.427.389,57	1.366.275.623,70	-45,44%
<b>ΣΥΝΟΛΟ</b>	<b>26.074.922.841,23</b>	<b>22.991.150.076,81</b>	<b>13,41%</b>

Οι τόκοι ανέρχονται σε ποσοστό 15,61% επί των εσόδων (μετά μείωση επιστροφών) του Τακτικού Προϋπολογισμού (έσοδα Τακτικού Προϋπολογισμού ευρώ 92.781.543.644,66 πληρωμές τόκων 14.489.320.409,85).

#### A.2.2. Προϋπολογισμού Δημοσίων Επενδύσεων

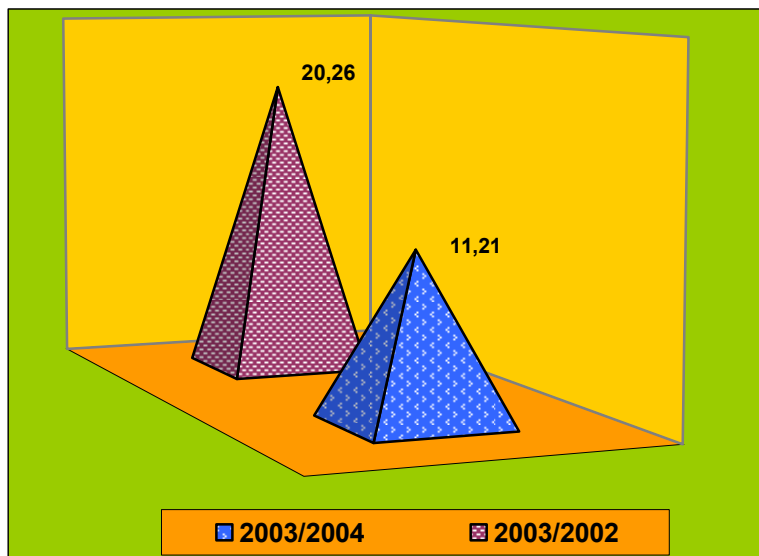
1. Στα έξοδα του Προϋπολογισμού Δημοσίων Επενδύσεων παρατηρούνται τα εξής: Ενώ τα προϋπολογισθέντα έξοδα όπως αυτά διαλαμβάνονται στον προϋπολογισμό, που κυρώθηκε με το ν. 3217/2003 (ΦΕΚ 313 Α'), ανέρχονται στο ποσό των ευρώ

9.250.000.000 στον απολογισμό διαμορφώθηκαν στο ποσό των ευρώ 9.381.388.215, ήτοι αυξήθηκαν κατά ευρώ 131.388.215. Από το διαμορφωθέν στον απολογισμό ποσό πληρώθηκαν ευρώ 9.381.388.004,99 και έμεινε αδιάθετο ποσό (αδιάθετες πιστώσεις) 210,01 ευρώ.

**Αύξηση εξόδων απολογισμού έναντι εξόδων προϋπολογισμού Δημοσίων  
Επενδύσεων σε Ευρώ**



**Αύξηση δαπανών δημοσίων επενδύσεων**



Σε σχέση με το προηγούμενο οικον. έτος 2003, οι δαπάνες για Δημόσιες Επενδύσεις είναι αυξημένες κατά ευρώ 946.073.102,24, ήτοι κατά ποσοστό 11,21%.

#### **Ειδικές παρατηρήσεις επί των εσόδων και εξόδων**

1) Με την κατ' εξουσιοδότηση του άρθρου 64 παρ. 2 του νόμου 2362/1995 «περί Δημοσίου Λογιστικού, ...» σε συνδυασμό και με το άρθρο 1 παρ. 2 του ν. 2187/1994 εκδοθείσα 2003110/532/0023/16.1.1996 απόφαση του Υπουργού Οικονομικών (ΦΕΚ 22 Β'/1996) συνεστήθη στην Τράπεζα της Ελλάδος τριτοβάθμιος λογαριασμός Ν° 234331/7 με τίτλο «Ελληνικό Δημόσιο – Ειδικός Λογαριασμός Διαχείρισης Δημοσίου Χρέους και Εξυπηρέτησης Εγγυήσεων» υπό τον δευτεροβάθμιο λογαριασμό Ν° 234 «Ελληνικό Δημόσιο - Διάφοροι Ειδικοί Λογαριασμοί». Στο λογαριασμό αυτό, ο οποίος, σημειωτέον, κινείται εκτός προϋπολογισμού και εντός δημοσίας ληψοδοσίας, εμφανίζονται τα έσοδα, οι πληρωμές και οι δαπάνες για την προπληρωμή (προεξόφληση) δανείων, στα πλαίσια της διαχείρισεως του δημοσίου χρέους καθώς και οι πληρωμές και οι δαπάνες από κατάπτωση εγγυήσεων του Δημοσίου. Οι χρεωπιστώσεις του ανωτέρω λογαριασμού εμφανίζονται στη δημόσια ληψοδοσία από το Γραφείο συμψηφισμών υπό το δευτεροβάθμιο λογαριασμό Ν° 4040003 «Τακτοποίηση διαχείρισης Δημοσίου Χρέους και Εξυπηρέτησης Εγγυήσεων» (2045400/6210/28.6.1996 απόφαση Υπουργού Οικονομικών, ΦΕΚ 8 Β').

Σύμφωνα λοιπόν με τα ανωτέρω, κατά τον έλεγχο των λογαριασμών του υπολόγου συμψηφισμών οικον. έτους 2004, διαπιστώθηκε ότι ο εν λόγω λογαριασμός ενισχύθηκε με το προϊόν των ομολόγων του Ελληνικού Δημοσίου ύψους 1.085.922.988,50 ευρώ. Από το ποσό αυτό της ενίσχυσης διατέθηκαν, ευρώ 645.412.243,58 για την πληρωμή εγγυήσεων που κατέπεσαν εις βάρος του Δημοσίου, τα ποσά των ευρώ 72.300.967,75 και ευρώ 108.169.736,25 για την προεξόφληση κατά την 9.2.2004 (ημερομηνία προεξόφλησης) υφισταμένων υπολοίπων των δανείων USD 122.500.000 (GR -971 Σ.30.9.1997) και USD 224.000.000 (GR -961 D. Σ.24.9.1996) αντίστοιχα, του χρέους των Ενόπλων Δυνάμεων και το ποσό των ευρώ 242.931.830 για προεξόφληση ομολόγων. Το υπόλοιπο του λογαριασμού που προέκυψε ευρώ 17.108.210,92 εμφανίστηκε στα πιστωτικά έσοδα του προϋπολογισμού υπό ΚΑΕ 5113 «Έσοδα από τοποθέτηση ομολόγων Ελληνικού Δημοσίου».



Η λειτουργία των ως άνω εκτός Προϋπολογισμού λογαριασμών έχει ως συνέπεια τη μη κανονική εμφάνιση των εσόδων που κατατίθενται σ' αυτούς και των πληρωμών που γίνονται από αυτούς στον προϋπολογισμό και απολογισμό του Κράτους, τούτο δε δεν συνάδει με τη συνταγματική και δημοσιολογιστική ευταξία (άρθρο 79 παρ. 2 Σ., άρθρο 5 παρ. 2 ν. 2362/1995), σύμφωνα με την οποία «Όλα τα έσοδα και τα έξοδα του Κράτους πρέπει να αναγράφονται στον ετήσιο προϋπολογισμό και τον απολογισμό του Κράτους».

2) Με την 44169/25.9.2003 (ΦΕΚ 1413 Β') απόφαση του Υπουργού Οικονομικών και προκειμένου να εμφανισθούν στη δημόσια ληψοδοσία αφενός τα έσοδα από δάνεια και αφετέρου οι πληρωμές για τα εξοπλιστικά προγράμματα των Ενόπλων Δυνάμεων δημιουργήθηκε στη Δημόσια Ληψοδοσία ο Πρωτοβάθμιος Λογαριασμός 540 «Τράπεζες εξωτερικού Συγκέντρωσης Εισπράξεων και Πληρωμών» και υπό τον ανωτέρω πρωτοβάθμιο ο δευτεροβάθμιος λογαριασμός 540.0001 «Τράπεζες εξωτερικού προϊόν δανείων για χρηματοδότηση εξοπλιστικών προγραμμάτων Ενόπλων Δυνάμεων».

Ο Λογαριασμός θα χρεώνεται με πίστωση των Εσόδων του Προϋπολογισμού ή των τακτοποιητέων εισπράξεων για ποσά που αφορούν αναλήψεις δανείων για εξοπλιστικά προγράμματα και θα πιστώνεται με χρέωση των εξόδων Προϋπολογισμού ή των τακτοποιητέων πληρωμών για ποσά που αφορούν προκαταβολές σε προμηθευτές.

Επίσης με τις 44171, 44172/25.9.2003 (ΦΕΚ 1413/1.10.2003 τ. Β') και 52297/27.9.2004 αποφάσεις του Υπουργού Οικονομικών δημιουργήθηκαν στη Δημόσια Ληψοδοσία αφενός μεν στην ομάδα 404 «Τακτοποιητέες Εισπράξεις» οι δευτεροβάθμιοι λογαριασμοί :

<b>α)</b>	4040004 –	«Τακτοποίηση Δανείων Έτους 2002, για χρηματοδότηση προκαταβολών εξοπλιστικών προγραμμάτων»,
<b>β)</b>	4040005 –	«Τακτοποίηση Δανείων Έτους 2003, για χρηματοδότηση προκαταβολών εξοπλιστικών προγραμμάτων » και
<b>γ)</b>	4040006 –	«Τακτοποίηση Δανείων FMF, για χρηματοδότηση προκαταβολών εξοπλιστικών προγραμμάτων».
<b>δ)</b>	404007	«Τακτοποίηση Δανείων έτους 2004 για χρηματοδότηση προκαταβολών εξοπλιστικών προγραμμάτων».

Οι Λογαριασμοί αυτοί θα χρεώνονται με πίστωση των εσόδων του Προϋπολογισμού και θα πιστώνονται οι μεν 404.0004 «Τακτοποίηση Δανείων έτους 2002, για χρηματοδότηση

προκαταβολών εξοπλιστικών προγραμμάτων», και 404.0005 «Τακτοποίηση Δανείων έτους 2003, για χρηματοδότηση προκαταβολών εξοπλιστικών προγραμμάτων» και 4040007 «Τακτοποίηση Δανείων έτους 2004, για χρηματοδότηση προκαταβολών εξοπλιστικών προγραμμάτων Ενόπλων Δυνάμεων» με μείωση εσόδων του Προϋπολογισμού ή του λογαριασμού 540.0001 «Τράπεζες εξωτερικού προϊόν δανείων για χρηματοδότηση εξοπλιστικών προγραμμάτων Ενόπλων Δυνάμεων», ο δε 404.0006 θα πιστώνεται με μείωση των εσόδων του Προϋπολογισμού ή του Λογαριασμού 500 «Τράπεζα Ελλάδος Συγκέντρωση Εισπράξεων και Πληρωμών» ή του λογαριασμού 540.0001 «Τράπεζες εξωτερικού προϊόν δανείων για χρηματοδότηση εξοπλιστικών προγραμμάτων Ενόπλων Δυνάμεων».

Αφετέρου δε με τις 44170/25.9.2003 (ΦΕΚ 1413/1.10.2003 τ. Β΄) και 52298/27-9-2004 αποφάσεις του Υπουργού των Οικονομικών δημιουργήθηκαν στη Δημόσια Ληψοδοσία και στην ομάδα 400 «Τακτοποιητέες Πληρωμές» οι δευτεροβάθμιοι λογαριασμοί α) 400.1684 «Τακτοποίηση προκαταβολών εξοπλιστικών προγραμμάτων έτους 2002, που χρηματοδοτούνται από δάνεια», β) 400.1682 «Τακτοποίηση Προκαταβολών εξοπλιστικών προγραμμάτων έτους 2003, που χρηματοδοτούνται από δάνεια» και γ) 400.1687 «Τακτοποίηση δανείων έτους 2004 .....».

Οι λογαριασμοί θα χρεώνονται με πίστωση του λογαριασμού 540.0001 «Τράπεζες Εξωτερικού Προϊόν δανείων για χρηματοδότηση εξοπλιστικών προγραμμάτων Ενόπλων Δυνάμεων» και θα πιστώνονται με χρέωση των εξόδων του προϋπολογισμού.

Σύμφωνα με τα ανωτέρω το Γραφείο Συμψηφισμών του Γ.Λ.Κ. εμφάνισε, στο οικονομικό έτος 2004, στη Δημόσια Ληψοδοσία και στους εκτός Προϋπολογισμού λογαριασμούς: 1.α) με χρέωση του λογαριασμού 540.0001 «Τράπεζες εξωτερικού ...» και πίστωση του λογαριασμού 404.0004 «Τακτοποίηση δανείων έτους 2002 ...», το ποσό των ευρώ 249.535.000,00 που αποτελούσε έσοδο του οικονομικού έτους 2002 και δεν είχε εμφανιστεί στα έσοδα του οικονομικού αυτού έτους και β) με πίστωση του λογαριασμού 540.0001 «Τράπεζες εξωτερικού ...» και χρέωση του λογαριασμού 400.1684 «Τακτοποίηση προκαταβολών 2002 ...», το ποσό των ευρώ 222.978.937,13 το οποίο αποτελούσε προκαταβολές που χορηγήθηκαν κατά το οικονομικό έτος 2002 και δεν είχαν εμφανισθεί αντίστοιχα στα έξοδα του οικονομικού αυτού έτους 2. α) με χρέωση του λογαριασμού 540.0001 «Τράπεζες εξωτερικού ...» και πίστωση του λογαριασμού 404.0005 «Τακτοποίηση δανείων έτους 2003 ...», το ποσό των ευρώ

40.000.000,00 που αποτελούσε έσοδα του 2003 και δεν είχε εμφανιστεί στα έσοδα του οικονομικού αυτού έτους και β) με πίστωση του λογαριασμού 540.0001 «Τράπεζες εξωτερικού ...» και χρέωση του λογαριασμού 400.1682 «Τακτοποίηση προκαταβολών εξοπλιστικών προγραμμάτων έτους 2003 ...», το ποσό των ευρώ 23.488.735,60 που αφορούσε προκαταβολές που χορηγήθηκαν κατά το οικονομικό έτος 2003 και δεν εμφανίστηκαν αντίστοιχα στα έξοδα του οικονομικού αυτού έτους και 3.α) με χρέωση λογαριασμού 540.0001 «Τράπεζες εξωτερικού...» και πίστωση του λογαριασμού 4040007 «Τακτοποίηση δανείων έτους 2004...», το ποσό των ευρώ 1.100.006.000 που αφορά αναλήψεις δανείων οικονομικού έτους 2004 και δεν εμφανίζεται στα έσοδα του 2004 και β) με πίστωση του λογαριασμού 5400001 «Τράπεζες του εξωτερικού...» το ποσό των ευρώ 1.118.081.146,43 και χρέωση του λογαριασμού 400.1687 «Τακτοποίηση προκαταβολών...», το ποσό των ευρώ 945.198.047,44, ποσό που αφορά τις προκαταβολές που χορηγήθηκαν κατά το οικονομικό έτος 2004 και δεν εμφανίστηκαν στα έξοδα του οικονομικού έτους 2004 και του λογαριασμού 404.0007 «Τακτοποίηση δανείων 2004...» με το ποσό των ευρώ 172.883.098,99.

Η ανωτέρω πρακτική της μη εμφανίσεως των ανωτέρω εσόδων και εξόδων στον Προϋπολογισμό του Κράτους (και κατ' επέκταση και στον Απολογισμό αυτού) κατά το οικονομικό έτος που πραγματοποιούνται φέρεται να ακολουθήθηκε από το Γενικό Λογιστήριο του Κράτους, με την αιτιολογία ότι η προμήθεια των εξοπλιστικών συστημάτων γίνεται σταδιακά και συνεπώς δεν δύνανται να συγκεντρωθούν τα νόμιμα δικαιολογητικά, για την εμφάνιση των πληρωμών αυτών στα έξοδα του Προϋπολογισμού πριν από την ολοκλήρωση της σχετικής προμήθειας. Για να υπάρξει δε ισοζύγιο εισπράξεων και πληρωμών (εσόδων – εξόδων) στον Προϋπολογισμό του Κράτους κατά το οικονομικό έτος που θα εμφανισθούν σ' αυτόν οι ανωτέρω πληρωμές, θα πρέπει κατά το αυτό οικονομικό έτος να εμφανισθούν και τα αντίστοιχα πιστωτικά έσοδα. Η ανωτέρω όμως, πρακτική αντίκειται στην προαναφερόμενη διάταξη του Συντάγματος (άρθρο 79 παρ. 2 Σ.) καθώς και στις διατάξεις των άρθρων 5 παρ. 2, 10 παρ. 1 και 13 παρ. 1 και 2 ν. 2362/1995, περαιτέρω δε ενέχει τον κίνδυνο απώλειας των νομίμων δικαιολογητικών των σταδιακών προμηθειών με αποτέλεσμα να μην είναι εφικτός ο έλεγχός τους κατά την ολοκλήρωση της ενλόγω προμήθειας και συνεπώς μη εφικτή και η ενταλματοποίηση των δαπανών τους.

3. Με την 2/60310 /1.11.2004 απόφαση Υπουργού Οικονομίας και Οικονομικών για την τακτοποίηση πληρωμών παρελθόντων οικονομικών ετών (αντιτίμων), εγκρίθηκε η μεταφορά ποσού ευρώ 987.000.000 από το λογαριασμό της δημόσιας ληψοδοσίας 4040002 «Τακτοποιητέες εισπράξεις-Δανειακά Έσοδα» της ομάδας 404 «Τακτοποιητέες Εισπράξεις» στα έσοδα του Τακτικού Προϋπολογισμού οικον. έτους 2004 και στον ΚΑΕ 5191 «Έσοδα από το λογαριασμό “Τακτοποιητέες εισπράξεις” για την τακτοποίηση πληρωμών παρελθόντων οικονομικών ετών».

### Γ' ΕΠΙ ΙΣΟΛΟΓΙΣΜΟΥ ΤΟΥ ΚΡΑΤΟΥΣ ΤΗΣ 31.12.2004

1. Τα ποσά των εντός και εκτός Προϋπολογισμού λογαριασμών που εμφανίζονται στον Ισολογισμό του Κράτους επαληθεύτηκαν από την αρμόδια για τον έλεγχο αυτού 7<sup>η</sup> Υπηρεσία Επιτρόπου του Ελεγκτικού Συνεδρίου με βάση τα στοιχεία του υπολόγου συμψηφισμών και τις μηχανογραφικές καταστάσεις του Γενικού Λογιστηρίου του Κράτους.

### Ο ΙΣΟΛΟΓΙΣΜΟΣ ΤΗΣ 31.12.2004 έχει ως εξής:

<b>ΕΝΕΡΓΗΤΙΚΟ</b>		
<b>α)</b>	Υπόλοιπο Δημοσίου Ταμείου	3.557.895.521,19
<b>β)</b>	Λογ/σμοί Ενεργητικού Δημοσίου Ταμείου	54.582.924.473,43
<b>γ)</b>	Αποτελέσματα Λ/σμού Κρατικής περιουσίας	148.532.960.595,71
<b>δ)</b>	Δημόσιο Χρέος	197.830.824.832,38
<b>ε)</b>	Αποτελέσματα Κρατικού Π/σμού μέχρι 31.12.2004	49.297.864.236,67
<b>ΣΥΝΟΛΟ</b>		<b>206.673.780.590,33</b>
<b>ΛΟΓΑΡΙΑΣΜΟΙ ΤΑΞΕΩΣ</b>		
	Δάνεια καλυπτόμενα με εγγύηση του Δημοσίου	14.436.511.560,00
<b>ΓΕΝΙΚΟ ΣΥΝΟΛΟ</b>		<b>221.110.292.150,33</b>
<b>ΠΑΘΗΤΙΚΟ</b>		

α) Λογαριασμοί Παθητικού Δημοσίου Ταμείου	8.842.955.757,95
β) Δημόσιο Χρέος	197.830.824.832,38
<b>ΣΥΝΟΛΟ</b>	<b>206.673.780.590,33</b>
<b>ΛΟΓΑΡΙΑΣΜΟΙ ΤΑΞΕΩΣ</b>	
Εγγυήσεις του Δημοσίου για δάνεια που χορηγήθηκαν	14.436.511.560,00
<b>ΓΕΝΙΚΟ ΣΥΝΟΛΟ</b>	<b>221.110.292.150,33</b>

### Παρατηρήσεις

2. Ο Λογαριασμός «Δημόσιο Ταμείο» που αποτελεί το χρηματικό υπόλοιπο των Δ.Ο.Υ. της 31.12.2004, ανέρχεται στο ποσό των ευρώ 3.557.895.521,19 και αναλύεται σε μετρητά 21.410.592,77 και σε αντίτιμα, δηλαδή πληρωμές που διενεργήθηκαν από τις Δ.Ο.Υ. (άρθρ. 37 παρ. 4 του ν. 2362/1995) και δεν τακτοποιήθηκαν με την έκδοση συμψηφιστικών χρηματικών ενταλμάτων (ή δεν εμφανίστηκαν στα έξοδα προϋπολογισμού) ευρώ 3.536.484.928,42, έναντι αντιτίμων ευρώ 4.467.021.530,93 του οικον. έτους 2003. Τα αντίτιμα αφορούν μισθωτούς και συντάξεις ευρώ 117.357.313,71, επιστροφές δασμών και τελών χαρτοσήμου ευρώ 22.176,85, διάφορες πληρωμές ειδικής αρμοδιότητας Δ.Ο.Υ. (κατασχέσεις, έξοδα Διοικητικής Εκτέλεσης κ.λπ.) ευρώ 211.905,70, ημεξοφλημένα χρηματικά εντάλματα και γραμ. είσπραξης 45.405,07, λοιπά ευρώ 9.311.380,27, λοιπές επιστροφές (φόρου εισοδήματος κ.λπ.) ευρώ 1.067.773.068,43, οδοιπορικά και αποζημιώσεις Δικαστ. Αντιπροσώπων ευρώ 2.822,01 και επιστροφές Φ.Π.Α. ευρώ 2.341.760.856,38.

Από τα παραπάνω προκύπτει ότι κατά το οικον. έτος 2004 τα αντίτιμα παρουσίασαν μείωση έναντι του οικον. έτους 2003 κατά το ποσό των ευρώ 930.536.602,51. Η μη τακτοποίηση των αντιτίμων, εντός του οικον. έτους, αντίκειται στο άρθρ. 79 παρ. 2 του Συντάγματος που ορίζει ότι: «Όλα τα έσοδα και έξοδα του Κράτους πρέπει να αναγράφονται στον ετήσιο προϋπολογισμό και απολογισμό», καθώς και στο άρθρο 37 παρ. 4 του Ν. 2362/1995. **(βλ. πίνακα 9).**

**ΠΙΝΑΚΑΣ 9****Αναλυτικός πίνακας αντιτίμων δημοσίων ταμείων**

Α/Α	ΚΑΤΗΓΟΡΙΑ	Ετήσια μεγέθη		Ποσοστιαίες Μεταβολές 2004/2003
		2004	2003	
1	Μισθοί και συντάξεις	117.357.313,71	105.243.785,39	11,50%
2	Επιστροφές δασμών και τελών χαρτοσήμου	22.176,85	22.219,56	
3	Λοιπές επιστροφές	1.067.773.068,43	1.400.394.227,60	-5,24%
4	Διάφορες προπληρωμές ειδικής αρμοδιότητας Δ.Ο.Υ.	211.905,70	238.392,29	-11,12%
5	Ημεξοφλημένα Χρημ. εντάλματα και γραμμάτια είσπραξης	45.405,07	83.312,74	-45,51%
6	Λοιπά	9.311.380,27	13.769.967,40	-32,38%
7	Οδοιπορικά και Αποζημιώσεις δικαστικών αντιπροσώπων	2.822,01	13.043,69	-32,39%
8	Επιστροφές Φ.Π.Α.	2.341.760.856,38	2.947.192.209,25	-20,55%
	<b>ΣΥΝΟΛΟ</b>	<b>3.536.484.928,42</b>	<b>4.467.021.530,93</b>	<b>-20,84%</b>

3. Το συνολικό Δημόσιο Χρέος (υπόλοιπο κατά την 31-12-2004) ανέρχεται στο ποσό των ευρώ 197.830.824.832,38 (Δημόσιο Χρέος ευρώ 191.294.914.595,91 + χρέος Ενόπλων Δυνάμεων ευρώ 6.535.910.236,47) και είναι αυξημένο έναντι του οικον. έτους 2003 (συνολικό Δημόσιο Χρέος 2003 ευρώ 171.323.227.890,85) κατά ευρώ 26.507.596.941,53 ήτοι κατά ποσοστό 15,47%. Το Δημόσιο Χρέος (υπόλοιπο της 31.12.2004), υπολογιζόμενο με τη μέση τιμή FIXING του δελτίου τιμών ξένων νομισμάτων κατά την 31.12.2004, αυξήθηκε έναντι του προηγούμενου οικον. έτους 2003 (Δημ. Χρέος οικον. έτους 2003 ευρώ 164.922.146.502,79 – Δημ. Χρέος οικον. έτους 2004 ευρώ 191.294.914.595,91) κατά ευρώ 26.372.768.093,12 ήτοι κατά ποσοστό 15,99%, έναντι ποσοστού αύξησης 9,38% του οικον. έτους 2003, σε σχέση με το οικον. έτος 2002.

Το Χρέος των Ενόπλων Δυνάμεων (υπόλοιπο 31.12.2004), υπολογιζόμενο με τη μέση τιμή FIXING του Δελτίου Τιμών Ξένων Νομισμάτων κατά την 31.12.2004 αυξήθηκε έναντι του προηγούμενου οικον. έτους 2003 (Χρέος 2004 ευρώ 6.535.910.236,47 μείον Χρέος 2003 ευρώ 6.401.081.388,06) κατά ευρώ 134.828.848,41. (βλέπε πίνακες 10 και 11).

## Πίνακας 10

### Μεταβολών των διαφόρων δανείων του Δημοσίου Χρέους σε σχέση με το προηγούμενο οικον. έτος 2003

ΛΟΓΑΡΙΑΣΜΟΙ	Ετήσια Μεγέθη		Ποσοστιαίες μεταβολές
	Έτος 2003	Έτος 2004	
1. Δάνεια και οφειλές σε ξένο νόμισμα (κατά τη σύναψη)	20.325.354.602,14	21.739.716.704,55	6,95%
2. Δάνεια και οφειλές σε δραχμές (έχουν μετατραπεί σε ευρώ)	2.886.813.937,12	2.716.888.105,10	-5,88%
3. Δάνεια που εκφράζονται σε συνάλλαγμα	460.516.391,91	459.869.636,87	-0,14%
4. Δάνεια και οφειλές σε χρυσό	27.994.182,16	29.837.584,78	6,58%
5. Έντοκα γραμμάτια Ελληνικού Δημοσίου	957.867.840,62	1.841.995.237,53	92,30%
6. Δάνεια Νόμων 828 και 959/43 σε αυτούσια χρεόγραφα	41.024,89	41.024,89	-
7. Ομόλογα Ελλ. Δημοσίου σε δραχμές	131.096.702.418,14	155.930.094.034,75	18,94%
8. Ομολογιακά Δάνεια Οικονομικής Εξυγίανσης	1.348.646.701,74	1.193.765.369,02	-11,48%
9. Δάνεια Τρ. Ελλάδος σε δρχ. με ρήτρα ξένου νομίσματος	5.348.157.250,15	5.080.749.387,65	-4,99%
10. Δάνεια Τρ. Ελλάδος σε δρχ. ρήτρας ξένου νομίσματος	2.445.064.650,86	2.278.426.371,85	-6,81%
11. Δάνεια Συμμετοχών σε συνάλλαγμα (κατά τη σύναψη)	24.987.503,06	23.531.138,92	-5,82%
<b>Σ Υ Ν Ο Λ Ο</b>	<b>164.922.146.502,79</b>	<b>191.294.914.595,91</b>	<b>15,99%</b>

**ΠΙΝΑΚΑΣ 11**

**Μεταβολών των διαφόρων δανείων του Χρέους των Ενόπλων σε σχέση με το προηγούμενο οικον. έτος 2003.**

ΛΟΓΑΡΙΑΣΜΟΙ	Ετήσια Μεγέθη		Ποσοστιαίες Μεταβολές
	Έτος 2003	Έτος 2004	
1. Δάνεια οφειλές σε ευρώ	81.976.255,74	48.962.849,36	-40,27%
2. Δάνεια και οφειλές σε ξένο νόμισμα (κατά τη σύναψη)	6.309.335.192,27	6.481.194.419,84	2,72%
3. Δάνεια που εκφράζονται σε συνάλλαγμα (κατά τη σύναψη)	9.769.940,05	5.752.967,27	-41,11%
<b>ΣΥΝΟΛΟ</b>	<b>6.401.081.388,06</b>	<b>6.535.910.236,47</b>	<b>2,10%</b>

4. Ο Ισολογισμός του Χρέους του Δημοσίου κατά την 31.12.2004 (με την ισοτιμία της 31.12.2004) έχει ως εξής :

<b>ΕΝΕΡΓΗΤΙΚΟ</b>		
1. Ονομαστικό Κεφάλαιο Χρέους Δημοσίου κατά την <b>31.12.2004</b>		191.294.914.595,91
<b>ΣΥΝΟΛΟ</b>		<b><u>191.294.914.595,91</u></b>
<b>ΠΑΘΗΤΙΚΟ</b>		
1. Δάνεια και οφειλές σε ξένο νόμισμα (κατά τη σύναψη)		21.739.716.704,55
2. Δάνεια και οφειλές σε δραχμές (έχουν μετατραπεί σε ευρώ)		2.716.888.105,10
3. Δάνεια που εκφράζονται σε συνάλλαγμα		459.869.636,87
4. Δάνεια και οφειλές σε χρυσό		29.837.584,78
5. Έντοκα γραμμάτια Ελληνικού Δημοσίου		1.841.995.237,53
6. Δάνεια Νόμων 828 και 959/1943 σε αυτούσια χρεώγραφα		41.024,89
7. Ομόλογα Ελληνικού Δημοσίου		155.930.094.034,75
8. Ομολογιακά Δάνεια οικονομικής εξυγίανσης		1.193.765.369,02
9. Δάνεια Τραπευ. Ελλάδος σε δρχ. με ρήτρα ξένου νομίσματος		5.080.749.387,65
10. Δάνεια Τραπευ. Ελλάδος σε δρχ. ομολογιακά με ρήτρα ξένου νομίσματος		2.278.426.371,85
11. Δάνεια Συμμετοχών σε συνάλλαγμα (κατά τη σύναψη)		23.531.138,92
<b>ΣΥΝΟΛΟ</b>		<b>191.294.914.595,91</b>

5. Ο Ισολογισμός του Χρέους των Ενόπλων Δυνάμεων της 31.12.2004 με την ισοτιμία της 31.12.2004 έχει ως εξής :

<b>ΕΝΕΡΓΗΤΙΚΟ</b>			
Ονομαστικό Κεφάλαιο Χρέους Ενόπλων Δυνάμεων κατά την 31.12.2004	ευρώ		6.535.910.236,47
<b>ΣΥΝΟΛΟ</b>	<b>ευρώ</b>		<b>6.535.910.236,47</b>
<b>ΠΑΘΗΤΙΚΟ</b>			
1. Δάνεια και οφειλές σε ευρώ	ευρώ		48.962.849,36
2. Δάνεια και οφειλές σε Ξένο Νόμισμα	ευρώ		6.481.194.419,84
3. Δάνεια που εκφράζονται σε συνάλλαγμα	ευρώ		5.752.967,27



<b>ΣΥΝΟΛΟ</b>	<b>ευρώ</b>	<b>6.535.910.236,47</b>
---------------	-------------	-------------------------

6. Οι εγγυήσεις του Δημοσίου που αφορούν ανεξόφλητα υπόλοιπα δανείων διαφόρων κατηγοριών δανειοληπτών (Δημόσιες, Δημοτικές και Κοινοτικές Επιχειρήσεις, Κρατικά Ν.Π.Ι.Δ., Ο.Τ.Α., Νοσηλευτικά Ιδρύματα, Ιδιωτικές Επιχειρήσεις κ.λπ.) τα οποία καλύπτονται με εγγύηση του Δημοσίου (άρθρο 65 του ν.2362/1995), ανέρχονται κατά την 31.12.2004 στο συνολικό ποσό των ευρώ 14.436.511.560 (εσωτερικού ευρώ 4.476.099.591 και εξωτερικού ευρώ 9.960.411.969), έναντι συνολικού ποσού ευρώ 12.143.410.462 του προηγούμενου οικονομικού έτους 2003 (εσωτερικού ευρώ 3.689.651.397 και εξωτερικού ευρώ 8.453.759.065), δηλαδή σημειώθηκε αύξηση κατά 2.293.101.098 ευρώ.

7. Τα αποτελέσματα του Κρατικού Προϋπολογισμού μέχρι 31.12.2004 (λογιστικό περίσσειμα) ανήλθαν σε ευρώ 49.297.864.236,67 έναντι ευρώ 17.028.232.696,80 (λογιστικό περίσσειμα) του προηγούμενου οικον. έτους 2003. Το ανωτέρω περίσσειμα του Κρατικού Προϋπολογισμού προκύπτει ως εξής :

- ΣΥΝΟΛΟ ΕΙΣΠΡΑΞΕΩΝ ΟΙΚΟΝ. ΕΤΩΝ 1833 ΜΕΧΡΙ 2003	Ευρώ		824.257.767.684,02
- ΣΥΝΟΛΟ ΠΛΗΡΩΜΩΝ ΤΩΝ ΑΥΤΩΝ ΟΙΚΟΝ. ΕΤΩΝ	Ευρώ		824.599.718.717,10
-ΕΛΛΕΙΜΜΑ ΚΡΑΤΙΚΟΥ ΠΡΟΫΠΟΛΟΓΙΣΜΟΥ ΜΕΧΡΙ ΤΟ ΟΙΚΟΝ. ΕΤΟΣ 2003	Ευρώ		552.834.528,34
- ΠΕΡΙΣΣΕΥΜΑ ΚΡΑΤΙΚΟΥ ΠΡΟΫΠΟΛΟΓΙΣΜΟΥ ΟΙΚΟΝ. ΕΤΟΥΣ 2004 ΜΕΧΡΙ 31.12.2004	Ευρώ	49.639.815.269,76	
- ΑΠΟΤΕΛΕΣΜΑΤΑ ΚΡΑΤΙΚΟΥ ΠΡΟΫΠΟΛΟΓΙΣΜΟΥ ΜΕΧΡΙ 31.12.2004	Ευρώ		49.297.864.236,67

Το ποσό αυτό των αποτελεσμάτων του Κρατικού Προϋπολογισμού μέχρι 31.12.2004 (λογιστικό περίσσειμα) αφαιρούμενο από το ποσό του Δημοσίου Χρέους, μας δίνει τα αποτελέσματα του Λογ/σμού Κρατικής Περιουσίας, ήτοι ευρώ 148.532.960.595,71 που αναγράφεται στον ισολογισμό (Δημόσιο Χρέος ευρώ 197.830.824.832,38 μείον αποτελέσματα κρατικού προϋπολογισμού μέχρι 31.12.2004 ευρώ 49.297.864.236,67).

**\* ΑΝΑΛΥΣΗ ΑΠΟΤΕΛΕΣΜΑΤΩΝ ΚΡΑΤΙΚΟΥ ΠΡΟΫΠΟΛΟΓΙΣΜΟΥ**

ΕΛΛΕΙΜΜΑ ΚΡΑΤΙΚΟΥ ΠΡ/ΣΜΟΥ ΜΕΧΡΙ ΤΟ ΟΙΚΟΝ. ΕΤΟΣ 2003	ΕΥΡΩ		341.951.033,09
ΕΙΣΠΡΑΞΕΙΣ από 1/1 μέχρι 31.12.2004	ΕΥΡΩ		94.814.363.101,84
ΠΛΗΡΩΜΕΣ από 1/1 μέχρι 31/12/2004	ΕΥΡΩ		45.174.547.832,08

α) Τακτικού Π/εμοῦ 44.662.810.298,55	<b>ΕΥΡΩ</b>	44.662.810.298,55	
β) Π/σμοῦ Δημ. Επενδ. 511.737.533,53	<b>ΕΥΡΩ</b>	511.737.533,53	
<b>ΑΠΟΤΕΛΕΣΜΑΤΑ ΚΡΑΤΙΚΟΥ ΠΡΟΫΠΟ- ΛΟΓΙΣΜΟΥ μέχρι 31-12-2004</b>	<b>ΕΥΡΩ</b>		<b>49.297.864.236,67</b>

Με την επιφύλαξη των ανωτέρω παρατηρήσεων περί 1) συστάσεως Λογαριασμών του Δημοσίου εκτός Προϋπολογισμού (και εντός Δημοσίας Ληψοδοσίας), στους οποίους εμφανίζονται α) τα έσοδα, οι πληρωμές και οι δαπάνες για την προπληρωμή (προεξόφληση) δανείων στα πλαίσια της διαχειρίσεως του Δημοσίου Χρέους, καθώς και οι πληρωμές και οι δαπάνες από κατάπτωση εγγυήσεων του Δημοσίου, β) τα έσοδα από Δάνεια των Ενόπλων Δυνάμεων για εξοπλιστικά προγράμματα καθώς και οι πληρωμές για προμήθειες στα πλαίσια των ως άνω εξοπλιστικών προγραμμάτων, 2) των αντιτίμων που παραμένουν ατακτοποιήτα επί σειρά ετών και 3) των αποκλίσεων των μεγεθών των βεβαιωθέντων και των εισπραχθέντων εσόδων, καθώς και των πληρωθέντων εξόδων, που εμφανίζονται στον Απολογισμό από τα προϋπολογισθέντα, που δε συνάδουν με τη συνταγματική και δημοσιολογιστική ευταξία (άρθρα 79 παρ. 2 και 98 παρ. 1 α Συντάγματος, 5 παρ. 2 και 27 παρ. 1 ν. 2362/1995),

## **Α Π Ο Φ Α Σ Ι Ζ Ε Ι**

**Περί της ορθότητας, κατά τα λοιπά, των αποτελεσμάτων του Απολογισμού του οικονομικού έτους 2004 και του Ισολογισμού της 31<sup>ης</sup> Δεκεμβρίου 2004 τα οποία έχουν ως εξής:**

### **I. ΑΠΟΛΟΓΙΣΜΟΣ ΕΣΟΔΩΝ – ΕΞΟΔΩΝ**

<b>Α΄ ΕΣΟΔΑ</b>						
<b>1</b>		Πρόβλεψη Προϋπολογισμού			ευρώ	73.205.800.000
<b>2</b>	<b>α</b>	Έσοδα που βεβαιώθηκαν	ευρώ	113.919.257.985,83		
	<b>β</b>	Έσοδα που διαγράφηκαν	ευρώ	1.447.596.869,39		
	<b>γ</b>	Υπόλοιπο Εσόδων που βεβαιώθηκαν			ευρώ	112.471.661.116,44
<b>3</b>		Έσοδα που εισπράχθηκαν			ευρώ	95.579.372.346,12
<b>4</b>		Έσοδα που επιστράφηκαν			ευρώ	2.797.828.701,46
<b>5</b>		Έσοδα που εισπράχθηκαν μετά τη μείωση των επιστροφών			ευρώ	92.781.543.644,66
<b>6</b>		Εισπρακτέο Υπόλοιπο			ευρώ	16.892.288.770,32

<b>B' ΕΞΟΔΑ</b>						
<b>1</b>		Πρόβλεψη Προϋπολογισμού (Τακτικού και Δημ. Επενδύσεων)			ευρώ	73.205.800.000
<b>2</b>		Πρόβλεψη Προϋπολογισμού (όπως διαμορφώθηκαν στον Απολογισμό)				
	<b>α</b>	Τακτικού Προϋπολογισμού Υπουργείων	ευρώ	€ 63.478.577.600		
	<b>β</b>	Περιφερειακών Υπηρεσιών Υπουργείων	ευρώ	€ 32.724.400		
	<b>γ</b>	Τακτικού Προϋπολογισμού Περ. Διοικήσεων	ευρώ	€ 444.498.000	ευρώ	63.955.800.000
	<b>δ</b>	Δημοσίων Επενδύσεων			ευρώ	9.250.000.000
<b>ΣΥΝΟΛΟ ΕΞΟΔΩΝ ΟΠΩΣ ΔΙΑΜΟΡΦΩΘΗΚΑΝ</b>						
<b>3</b>		Εξόδα που πληρώθηκαν (πιστώσεις που έχουν αναληφθεί)				92.783.043.561
	<b>α</b>	Τακτικού Προϋπολογισμού Υπουργείων	ευρώ	81.209.201.689		
	<b>β</b>	Περιφερειακών Υπηρεσιών Υπουργείων	ευρώ	1.153.847.933		
	<b>γ</b>	Τακτικού Προϋπολογισμού Περ. Διοικήσεων	ευρώ	1.038.605.724	ευρώ	83.401.655.346
	<b>δ</b>	Δημοσίων Επενδύσεων			ευρώ	9.381.388.215
<b>ΣΥΝΟΛΟ ΕΞΟΔΩΝ ΠΟΥ ΕΧΟΥΝ ΑΝΑΛΗΦΘΕΙ ΚΑΙ ΠΛΗΡΩΘΕΙ</b>					<b>ευρώ</b>	<b>92.781.543.644,66</b>
<b>4</b>		Διαφορά μεταξύ των Εξόδων που διαμορφώθηκαν και των Εξόδων που πληρώθηκαν (αδιάθετα υπόλοιπα)				
	<b>α</b>	Τακτικού Προϋπολογισμού Υπουργείων	ευρώ	1.495.648,03		
	<b>β</b>	Περιφερειακών Υπηρεσιών Υπουργείων	ευρώ	1.983,40		
	<b>γ</b>	Τακτικού Προϋπολογισμού Περ. Διοικήσεων	ευρώ	2.074,90	ευρώ	1.499.706,33
	<b>δ</b>	Δημοσίων Επενδύσεων			ευρώ	210,01
<b>ΣΥΝΟΛΟ ΔΙΑΦΟΡΑΣ (ΑΔΙΑΘΕΤΟ ΥΠΟΛΟΙΠΟ)</b>					<b>ευρώ</b>	<b>1.499.916,34</b>

**Ο ΙΣΟΛΟΓΙΣΜΟΣ ΤΗΣ 31.12.2004 έχει ως εξής:**

<b>α</b>	Υπόλοιπο Δημοσίου Ταμείου		3.557.895.521,19
<b>β</b>	Λογ/σμοί Ενεργητικού Δημοσίου Ταμείου		54.582.924.473,43
<b>γ</b>	Αποτελέσματα Λ/σμού Κρατικής περιουσίας		148.532.960.595,71
<b>δ</b>	Δημόσιο Χρέος	197.830.824.832,38	
<b>ε</b>	Αποτελέσματα Κρατικού Π/σμού μέχρι 31.12.2004	49.297.864.236,67	
<b>ΣΥΝΟΛΟ</b>			<b>206.673.780.590,33</b>

<b>ΛΟΓΑΡΙΑΣΜΟΙ ΤΑΞΕΩΣ</b>	
Δάνεια καλυπτόμενα με εγγύηση Του Δημοσίου	14.436.511.560,00
<b>ΓΕΝΙΚΟ ΣΥΝΟΛΟ</b>	<b>221.110.292.150,33</b>
<b>ΠΑΘΗΤΙΚΟ</b>	
α) Λογαριασμοί Παθητικού Δημοσίου Ταμείου	8.842.955.757,95
β) Δημόσιο Χρέος	197.830.824.832,38
<b>ΣΥΝΟΛΟ</b>	<b>206.673.780.590,33</b>
<b>ΛΟΓΑΡΙΑΣΜΟΙ ΤΑΞΕΩΣ</b>	
Εγγυήσεις του Δημοσίου για δάνεια που χορηγήθηκαν	14.436.511.560,00
<b>ΓΕΝΙΚΟ ΣΥΝΟΛΟ</b>	<b>221.110.292.150,33</b>

**Ο ΠΡΟΕΔΡΟΣ**  
**ΚΩΝΣΤΑΝΤΙΝΟΣ ΡΙΖΟΣ**

**Η ΓΡΑΜΜΑΤΕΑΣ**  
**ΔΗΜΗΤΡΑ ΠΑΡΑΣΚΕΥΟΠΟΥΛΟΥ**