

ΕΚΘΕΣΗ ΤΟΥ ΕΛΕΓΚΤΙΚΟΥ ΣΥΝΕΔΡΙΟΥ

Επί του Απολογισμού των εσόδων και εξόδων του Κράτους έτους 2007 και του Γενικού Ισολογισμού της 31^{ης} Δεκεμβρίου 2007, σύμφωνα με το άρθρο 98 παρ.1 περ.ε΄, σε συνδυασμό με το άρθρο 79 παρ.7 του Συντάγματος.

ΤΟ ΕΛΕΓΚΤΙΚΟ ΣΥΝΕΔΡΙΟ

ΣΕ ΟΛΟΜΕΛΕΙΑ

Συνεδρίασε στο κατάστημά του στις 5 Νοεμβρίου 2008 με την εξής σύνθεση: Γεώργιος - Σταύρος Κούρτης, Πρόεδρος, Ευστάθιος Ροντογιάννης, Ιωάννης Καραβοκύρης, Χρήστος Ντάκουρης, Κωνσταντίνος Κανδής, Φλωρεντία Καλδή, Γεώργιος Κωνσταντάς Αντιπρόεδροι, Ηλίας Αλεξανδρόπουλος, Θεοχάρης Δημακόπουλος, Διονύσιος Λασκαράτος, Μιχαήλ Ζυμής, Ευφροσύνη Κραμποβίτη, Ανδρονίκη Θεοτοκάτου, Γαρυφαλλιά Καλαμπαλίκη (εισηγήτρια), Ευάγγελος Νταής, Χρυσούλα Καραμαδούκη, Μαρία Βλαχάκη, Νικόλαος Μηλιώνης, Κωνσταντίνος Κωστόπουλος, Γεωργία Μαραγκού, Βασιλική Ανδρεοπούλου, Μαρία Αθανασοπούλου, Ασημίνα Σαντοριναίου, Ελένη Λυκεσά, Κωνσταντίνα Ζώη, Δημήτριος Πέππας και Δέσποινα Καββαδία-Κωνσταντάρα, Σύμβουλοι. (οι Αντιπρόεδροι Νικόλαος Αγγελάρας και Ελένη Φώτη και οι Σύμβουλοι Σωτηρία Ντούνη και Ευαγγελία-Ελισάβετ Κουλουμπίνη απουσίασαν δικαιολογημένα ενώ η Σύμβουλος Αγγελική Μυλωνά αποχώρησε από τη διάσκεψη, σύμφωνα με τη διάταξη της παρ.1 του άρθρου 2 του ν.1968/1991), με την παρουσία του Γενικού Επιτρόπου της Επικρατείας Γεωργίου Σχοινιωτάκη και της Γραμματέως Ιωάννας Αντωνογιαννάκη για ν' αποφανθεί επί του Απολογισμού των Εσόδων και Εξόδων του Κράτους του οικονομικού έτους 2007 και του Ισολογισμού της 31^{ης} Δεκεμβρίου 2007.

Αφού θεώρησε

Τον Απολογισμό του οικονομικού έτους 2007 και τον Ισολογισμό του Κράτους της 31-12-2007 που διαβιβάστηκαν στο Ελεγκτικό Συνέδριο από τον Υπουργό Οικονομικών (Γενικό Λογιστήριο του Κράτους) με το 2/οικ.72832/0024/13-10-2008.

Αφού άκουσε

Το Γενικό Επίτροπο της Επικρατείας του οποίου η σχετική γραπτή γνώμη παρατίθεται στα παρακάτω οικεία πρακτικά.

Αφού έλαβε υπόψη

Α) Τις διατάξεις των άρθρων: α) 98 παρ.1 περ.ε' και 79 παρ.7 του Συντάγματος,, β) 41 του Οργανισμού του Ελεγκτικού Συνεδρίου (π.δ/γμα 774/1980) «περί κωδικοποίησης εις ενιαίον κείμενον των περί Ελεγκτικού Συνεδρίου ισχυουσών διατάξεων, υπό τον τίτλον Οργανισμός Ελεγκτικού Συνεδρίου και 146 του π.δ/τος 1225/1981 «περί εκτελέσεως των περί Ελεγκτικού Συνεδρίου διατάξεων» και γ) 76 του ν.2362/1995 «περί Κώδικος Δημοσίου Λογιστικού»

Β) Την από 21-10-2008 έκθεση της 7^{ης} Υπηρεσίας Επιτρόπου του Ελεγκτικού Συνεδρίου, τα πρακτικά της 14ης /24-10-2008 Συνεδρίασεως του Α' Κλιμακίου, την 11/2008 πράξη του V Τμήματος αυτού και τα πρακτικά της 20^{ης} /5-11-2008 Γενικής Συνεδρίασεως της Ολομέλειας με τη διαλαμβανόμενη σ' αυτό επιφύλαξη.

Παρατήρησε

Α' Επί του Απολογισμού

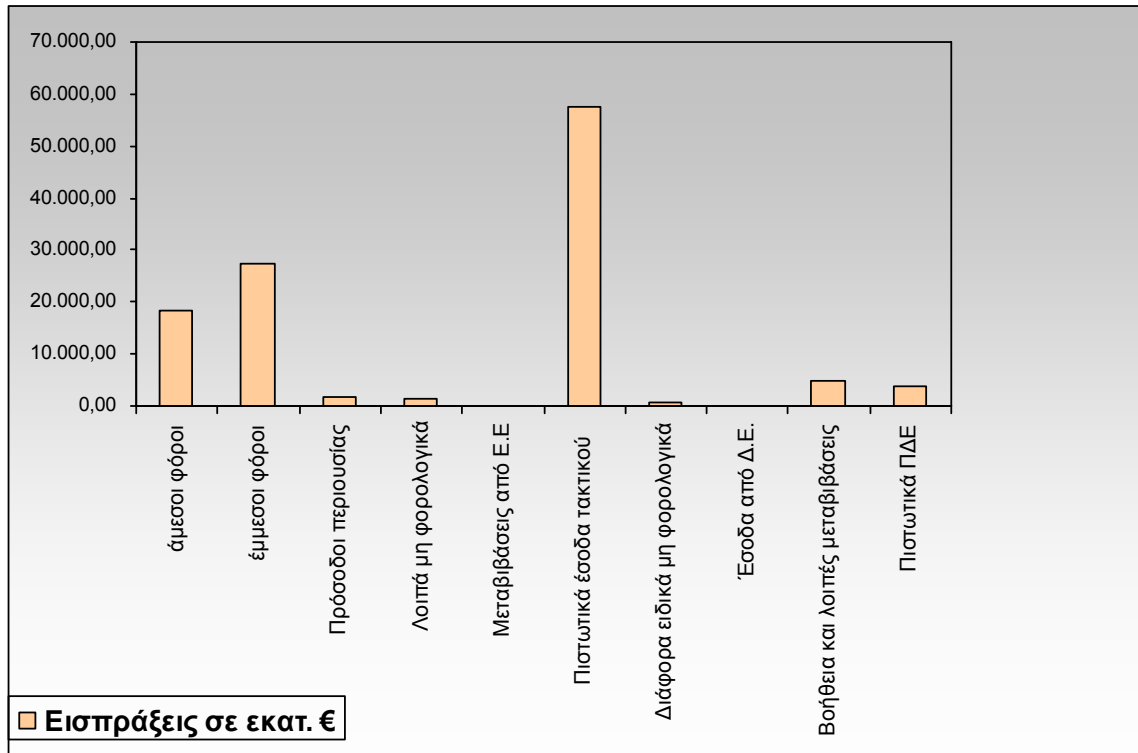
Α1. Επί των Εσόδων του Τακτικού Προϋπολογισμού και Προϋπολογισμού Δημοσίων Επενδύσεων.

1. Τα εισπραχθέντα έσοδα εμφανίζονται στον Απολογισμό σε δύο στήλες, δηλαδή «Εισπραχθέντα προ μείωσης επιστροφών» και «Εισπραχθέντα μετά μείωση επιστροφών» (βλ. το άρθρο 14 του ν. 2892/2001 και την 1095860/5660/0016/15.10.2001 απόφαση του Υπουργού Οικονομικών -Φ.Ε.Κ. Β' 1416- όπως η τελευταία ισχύει). Εν προκειμένω, τα εισπραχθέντα έσοδα «προ μείωσης επιστροφών» ανήλθαν στο ποσό των €118.802.856.642,37, ενώ «μετά τη μείωση των επιστροφών» διαμορφώθηκαν στο ποσό των €116.178.903.807,12 (πραγματικά εισπραχθέντα έσοδα), το οποίο αντιπροσωπεύει το 50,91% του ΑΕΠ και είναι μεγαλύτερο από τα προϋπολογισθέντα κατά €26.686.903.807,12, ήτοι κατά ποσοστό 29,82%, έναντι 8,08%, 10,82% και 26,74% των οικονομικού έτους 2006, 2005 και 2004 αντίστοιχα, υπολείπονται, όμως έναντι των βεβαιωθέντων €37.561.558.328,58 (= 153.740.462.135,70 – 116.178.903.807,12) .

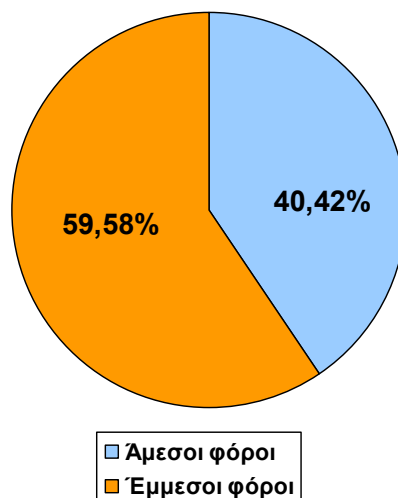
ΠΙΝΑΚΑΣ 1

Εισπράξεις έναντι προβλέψεων προϋπολογισμού

| Όνομασία Εσόδου | Έσοδα | | | | |
|---|-----------------------|-----------------------|-----------------------------|-----------------------------|--|
| | Προβλέψεις 2007 | Προβλέψεις 2006 | Πραγματικές Εισπράξεις 2007 | Πραγματικές εισπράξεις 2006 | % μεταβολής εισπραχθέντων έτους 2007 έναντι έτους 2006 |
| Άμεσοι Φόροι | 18.540.000.000 | 18.135.000.000 | 18.512.750.995,45 | 17.364.483.735,06 | 6,61 |
| Έμμεσοι Φόροι | 27.320.000.000 | 24.280.000.000 | 27.285.721.393,69 | 25.251.296.210,48 | 8,06 |
| Σύνολο Φορολογικών Εσόδων | 45.860.000.000 | 42.415.000.000 | 45.798.472.389,14 | 42.615.779.945,54 | 7,45 |
| Πρόσοδοι περιουσίας και επιχειρηματικής δράσης του Κράτους | 1.777.000.000 | 2.868.000.000 | 1.781.720.131,39 | 2.344.861.740,88 | -24,01 |
| Λοιπά μη φορολογικά έσοδα | 1.137.000.000 | 1.077.000.000 | 1.402.747.098,13 | 1.099.152.487,45 | 27,62 |
| Σύνολο μη φορολογικών εσόδων | 2.914.000.000 | 3.945.000.000 | 3.184.467.229,52 | 3.444.014.228,33 | -7,54 |
| ΣΥΝΟΛΟ ΦΟΡΟΛΟΓΙΚΩΝ ΚΑΙ ΜΗ ΦΟΡΟΛΟΓΙΚΩΝ ΕΣΟΔΩΝ | 48.774.000.000 | 46.360.000.000 | 48.982.939.618,66 | 46.059.794.173,87 | 6,34 |
| Μεταβιβάσεις από Ε.Ε., Κράτη- Μέλη και έσοδα που εισπράττονται για αυτή | 396.000.000 | 190.000.000 | 170.124.799,25 | 233.521.125,08 | -27,15 |
| Σύνολο Τακτικών Εσόδων | 49.170.000.000 | 46.550.000.000 | 49.153.064.417,91 | 46.293.315.298,95 | 6,17 |
| Πιστωτικά Έσοδα | 30.552.000.000 | 25.716.000.000 | 57.521.167.654,97 | 32.747.890.942,93 | 75,65 |
| ΣΥΝΟΛΟ ΤΑΚΤΙΚΩΝ ΚΑΙ ΠΙΣΤΩΤΙΚΩΝ ΕΣΟΔΩΝ | 79.722.000.000 | 72.266.000.000 | 106.674.232.072,88 | 79.041.206.241,88 | 34,96 |
| Διάφορα ειδικά μη φορολογικά έσοδα | 1.020.000.000 | 870.000.000 | 784.347.530,30 | 898.240.039,06 | -12,68 |
| Έσοδα από Δημόσιες Επενδύσεις | 140.000.000 | 90.000.000 | 63.971.076,76 | 212.367.146,71 | -69,88 |
| Βοήθεια και λοιπές μεταβιβάσεις | 3.750.000.000 | 3.400.000.000 | 4.810.945.889,56 | 3.563.523.417,92 | 35,00 |
| Πιστωτικά Έσοδα ΠΔΕ | 4.860.000.000 | 4.910.000.000 | 3.845.407.237,62 | 4.406.942.661,60 | -12,74 |
| ΓΕΝΙΚΟ ΣΥΝΟΛΟ | 89.492.000.000 | 81.536.000.000 | 116.178.903.807,12 | 88.122.279.507,17 | 31,84 |



2. Τα φορολογικά έσοδα (άμεσοι και έμμεσοι φόροι) κάλυψαν το 93,17% των τακτικών εσόδων του Τακτικού Προϋπολογισμού και το 39,42% του συνόλου των εσόδων του Γενικού Κρατικού Προϋπολογισμού, παρουσιάζοντας αύξηση έναντι του προηγούμενου οικονομικού έτους 2006 κατά €3.182.692.443,60 και ποσοστό 7,45%.

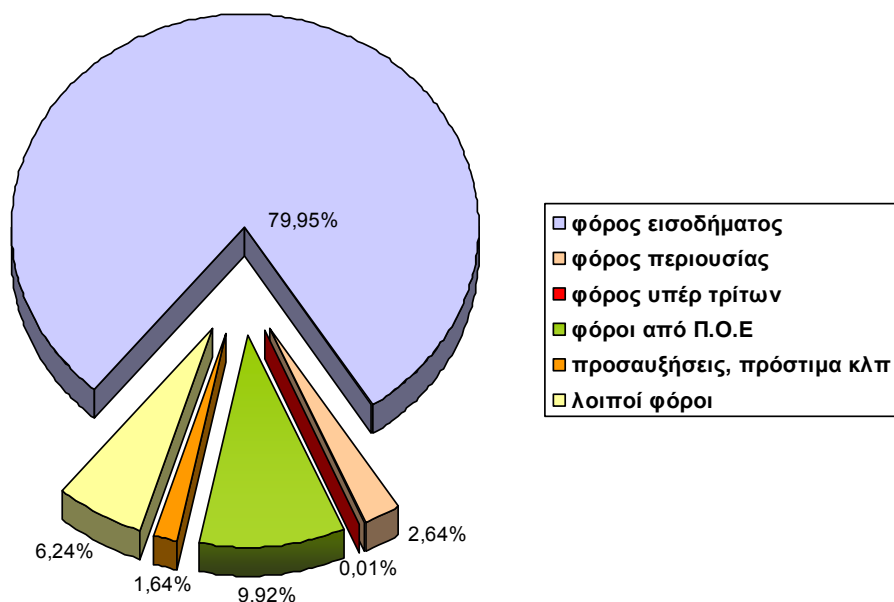


Ειδικότερα, οι άμεσοι φόροι κάλυψαν το 40,42% των φορολογικών εσόδων και το 15,94% των εσόδων του Γενικού Κρατικού Προϋπολογισμού, παρουσίασαν δε αύξηση έναντι του προηγούμενου οικονομικού έτους κατά €1.148.267.260,40 και ποσοστό 6,61%, η οποία (σε απόλυτα μεγέθη) προέρχεται κυρίως από το φόρο εισοδήματος (φυσικών και νομικών προσώπων).

ΠΙΝΑΚΑΣ 2
Σύνθεσης άμεσων φόρων οικονομικού έτους 2007

| Άμεσοι Φόροι | Οικονομικό Έτος 2007 | Οικονομικό Έτος 2006 | Ποσοστό μεταβολής |
|--------------------------------|--------------------------|--------------------------|-------------------|
| Φόρος Εισοδήματος | 14.968.190.178,25 | 13.813.487.380,13 | 8,35% |
| Φόρος Περιουσίας | 430.242.522,19 | 458.809.145,73 | -6,23% |
| Φόρος υπέρ τρίτων | 5.006.057,17 | 1.480.507,11 | 238,13% |
| Φόροι από Π.Ο.Ε.* | 1.556.523.586,70 | 1.722.393.572,08 | -9,63% |
| Προσαυξήσεις, Πρόστιμα κλπ. | 372.700.674,70 | 285.368.409,70 | 30,60% |
| Λοιποί φόροι | 1.180.087.976,44 | 1.082.944.720,31 | 8,97% |
| ΓΕΝΙΚΟ ΣΥΝΟΛΟ | 18.512.750.995,45 | 17.364.483.735,06 | 6,61% |

*Π.Ο.Ε.= παρελθόντα οικονομικά έτη

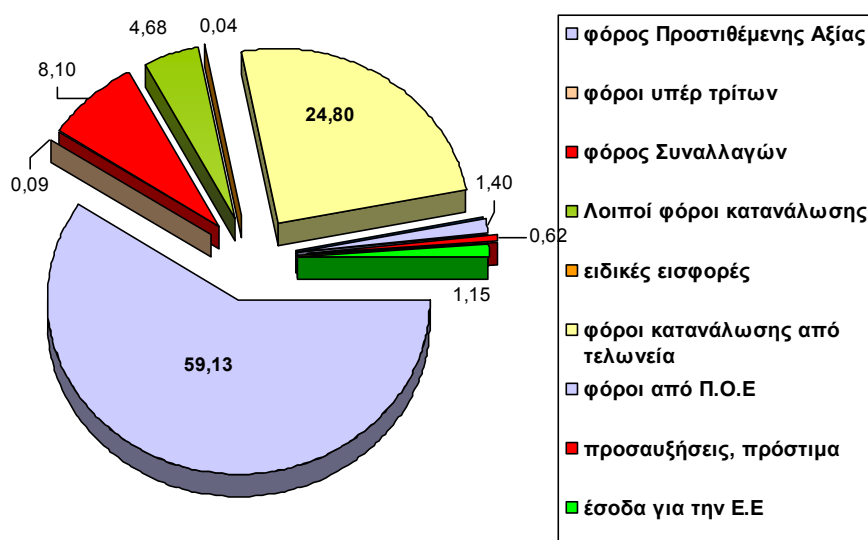


Οι έμμεσοι φόροι κάλυψαν το 59,58% των φορολογικών εσόδων, το 55,51% των τακτικών εσόδων του Τακτικού Προϋπολογισμού και το 23,49% του συνόλου των εσόδων του Γενικού Κρατικού Προϋπολογισμού, παρουσίασαν δε αύξηση έναντι του προηγούμενου οικονομικού έτους κατά €2.034.425.183,21 και ποσοστό 8,06%, που προέρχεται κυρίως από το Φόρο Προστιθέμενης Αξίας.

ΠΙΝΑΚΑΣ 3
Σύνθεσης έμμεσων φόρων οικονομικού έτους 2007

| Έμμεσοι Φόροι | Οικονομικό Έτος 2007 | Οικονομικό Έτος 2006 | Ποσοστό μεταβολής |
|---|--------------------------|--------------------------|-------------------|
| Φόρος Προστιθέμενης Αξίας | 16.133.931.625,39 | 14.855.303.397,30 | 8,61% |
| Φόρος Συναλλαγών | 2.209.256.410,99 | 1.810.221.870,65 | 22,04% |
| Λοιποί Φόροι Κατανάλωσης | 1.275.482.672,11 | 1.225.301.639,72 | 4,10% |
| Φόροι Κατανάλωσης που εισπράττονται από τα τελωνεία | 6.766.472.377,35 | 6.241.569.077,21 | 8,41% |
| Φόροι υπέρ τρίτων | 24.842.501,47 | 21.298.752,73 | 16,64% |
| Φόροι από Π.Ο.Ε. | 380.552.370,50 | 492.171.731,96 | -22,68% |
| Προσαυξήσεις, Πρόστιμα κλπ. | 169.125.830,54 | 329.142.501,50 | -48,62% |
| Ειδικές εισφορές, τέλη εισαγωγής και εξαγωγής κλπ. | 11.594.078,01 | 9.296.818,84 | 24,71% |
| Έσοδα που εισπράττονται για την Ε.Ε. | 314.463.527,33 | 266.990.420,57 | 17,78% |
| ΓΕΝΙΚΟ ΣΥΝΟΛΟ | 27.285.721.393,69 | 25.251.296.210,48 | 8,06% |

Σύνθεση έμμεσων φόρων

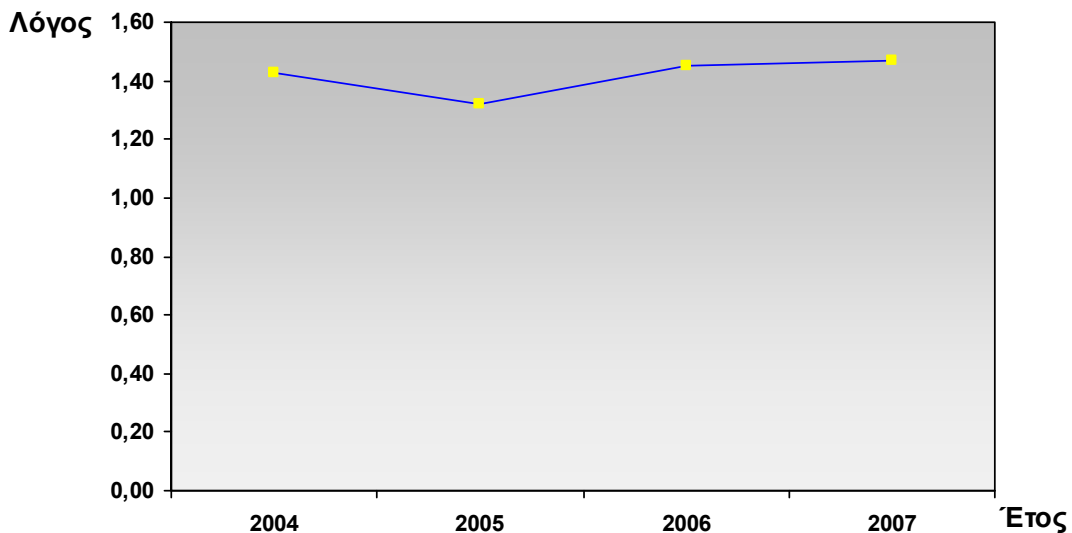


Η σύνθεση των φορολογικών εσόδων (έμμεσων και άμεσων φόρων) παρέμεινε σχεδόν αμετάβλητη έναντι του οικονομικού έτους 2006, σε αναλογία 40,42% για τους άμεσους φόρους και 59,58% για τους έμμεσους φόρους, έναντι 40,75% και 59,25% αντιστοίχως του προηγούμενου οικονομικού έτους, ο δε λόγος έμμεσων /άμεσων φόρων διαμορφώθηκε σε 1,47 έναντι 1,45 του προηγούμενου οικονομικού έτους.

ΠΙΝΑΚΑΣ 4
Φορολογικών Εσόδων

| 2004 | | | 2005 | | | 2006 | | | 2007 | | |
|---------|--------|-------|---------|--------|-------|---------|--------|-------|---------|--------|-------|
| Φόροι | Εκ. € | % | Φόροι | Εκ. € | % | Φόροι | Εκ. € | % | Φόροι | Εκ. € | % |
| Άμεσοι | 15.085 | 41,10 | Άμεσοι | 17.083 | 43,19 | Άμεσοι | 17.364 | 40,75 | Άμεσοι | 18.513 | 40,42 |
| Έμμεσοι | 21.619 | 58,90 | Έμμεσοι | 22.475 | 56,81 | Έμμεσοι | 25.251 | 59,25 | Έμμεσοι | 27.286 | 59,58 |
| Σύνολο/ | 36.704 | | Σύνολο/ | 39.558 | | Σύνολο/ | 42.615 | | Σύνολο/ | 45.799 | |
| Λόγος | | 1,43 | Λόγος | | 1,32 | Λόγος | | 1,45 | Λόγος | | 1,47 |

Φορολογικά έσοδα



3. Τα μη φορολογικά έσοδα (πρόσοδοι περιουσίας και επιχειρηματικής δραστηριότητας του Κράτους, καθώς και λοιπά μη φορολογικά έσοδα) κάλυψαν το 6,48% των τακτικών εσόδων του Τακτικού Προϋπολογισμού και το 2,74% του συνόλου των εσόδων του Γενικού Κρατικού Προϋπολογισμού, παρουσιάζοντας μείωση έναντι του προηγούμενου οικονομικού έτους κατά €259.546.998,81 ήτοι ποσοστό 7,52%.

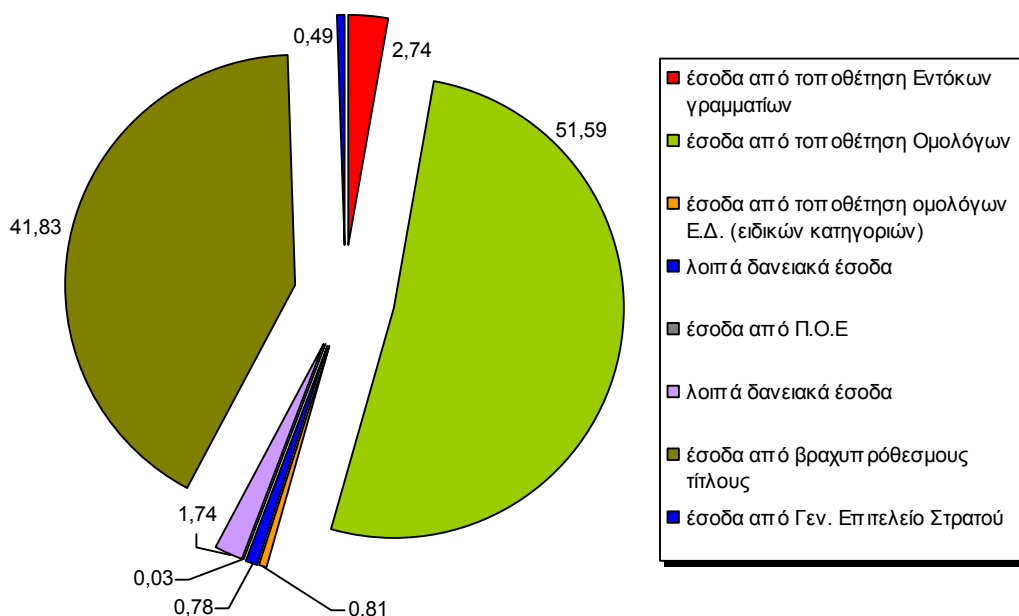
4. Τα πιστωτικά έσοδα ανήλθαν στο ποσό των €61.366.574.892,59, καλύπτοντας το 52,82% των εσόδων του Προϋπολογισμού, και παρουσιάζουν αύξηση έναντι των προϋπολογισθέντων κατά €25.954.574.892,59 και ποσοστό 73,29%.

Συγκεκριμένα, τα πιστωτικά έσοδα του Τακτικού Προϋπολογισμού ανήλθαν στο ποσό των €57.521.167.654,97 αυξήθηκαν δε έναντι των προϋπολογισθέντων κατά €26.969.167.654,97 και ποσοστό 88,27% καλύπτοντας το 53,92% των εσόδων του Τακτικού Προϋπολογισμού. Τα πιστωτικά έσοδα του Προϋπολογισμού Δημοσίων Επενδύσεων ανήλθαν στο ποσό των €3.845.407.237,62 και μειώθηκαν έναντι των προϋπολογισθέντων κατά €1.014.592.762,38, ήτοι κατά ποσοστό 20,88%, καλύπτοντας το 44,10% των εσόδων του Προϋπολογισμού Δημοσίων Επενδύσεων.

ΠΙΝΑΚΑΣ 5
Πιστωτικά Έσοδα Τακτικού Προϋπολογισμού

| Πιστωτικά Έσοδα Τακτικού Προϋπολογισμού | Προβλέψεις 2007 | Προβλέψεις 2006 | Εισπράξεις 2007 | Εισπράξεις 2006 |
|---|----------------------------|----------------------------|--------------------------|--------------------------|
| Έσοδα από τοποθέτηση Εντόκων Γραμματίων στον Ιδιωτικό Τομέα | - | - | 1.574.335.000 | 1.889.720.000 |
| Έσοδα από τοποθέτηση Ομολόγων Ελληνικού Δημοσίου | 28.737.000.000 | 21.276.000.000 | 29.674.809.863,42 | 18.844.082.506,33 |
| Έσοδα από τοποθέτηση Ομολόγων Ελληνικού Δημοσίου Ειδικών κατηγοριών | 415.000.000 | 400.000.000 | 467.096.224,82 | 422.981.098,20 |
| Λοιπά Δανειακά Έσοδα | - | - | 448.426.566,73 | 143.057.338,40 |
| Έσοδα από τον λογ/σμο «τακτοποιητέες εισπράξεις» για την τακτοποίηση Π.Ο.Ε. | - | 2.040.000.000 | 15.000.000 | 1.983.050.000 |
| Σύνολο Εσωτερικού Δανεισμού | 29.152.000.000 | 23.716.000.000 | 32.179.667.654,97 | 23.282.890.942,93 |
| Λοιπά Δανειακά Έσοδα | 600.000.000 | 500.000.000 | 1.000.000.000 | 2.730.000.000 |
| Έσοδα από την έκδοση Βραχυπρόθεσμων Τίτλων | | | 24.061.500.000 | 5.885.000.000 |
| Έσοδα από Δάνεια του Γενικού Επιτελείου Στρατού | 800.000.000 | 1.500.000.000 | 280.000.000 | 850.000.470 |
| Σύνολο Εξωτερικού Δανεισμού | 1.400.000.000 | 2.000.000.000 | 25.341.500.000 | 9.465.000.470 |
| ΓΕΝΙΚΟ ΣΥΝΟΛΟ | 30.552.000.000 | 25.716.000.000 | 57.521.167.654,97 | 32.747.891.412,93 |

Σύνθεση πιστωτικών εσόδων Τακτικού Προϋπολογισμού

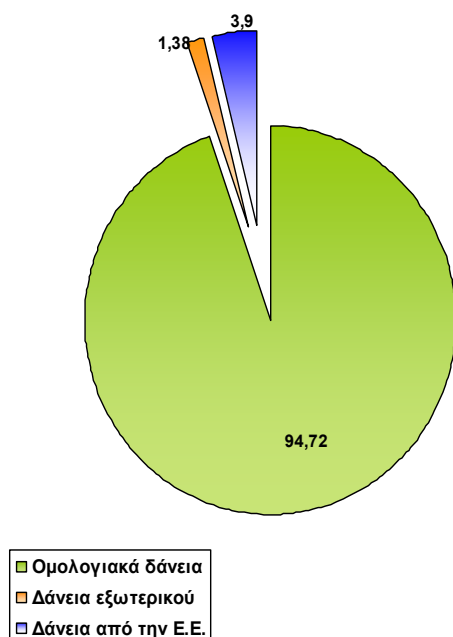


ΠΙΝΑΚΑΣ 6

Πιστωτικά Έσοδα Προϋπολογισμού Δημοσίων Επενδύσεων

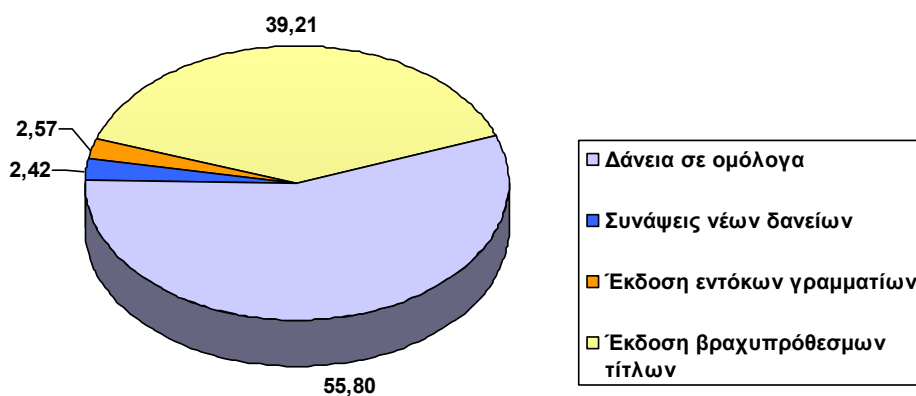
| <u>Πιστωτικά Έσοδα Π.Δ.Ε.</u> | <u>Προβλέψεις 2007</u> | <u>Προβλέψεις 2006</u> | <u>Εισπράξεις 2007</u> | <u>Εισπράξεις 2006</u> |
|---|------------------------|------------------------|-------------------------|-------------------------|
| Προϊόν Ομολογιακών Δανείων | 4.360.000.000 | 4.110.000.000 | 3.642.688.674,62 | 4.156.942.661,60 |
| Σύνολο Εσωτερικού Δανεισμού | 4.360.000.000 | 4.110.000.000 | 3.642.688.674,62 | 4.156.942.661,60 |
| Προϊόν κάθε είδους δανείων από πηγές εξωτερικού για τη χρηματοδότηση του Π.Δ.Ε. | - | 800.000.000 | 52.718.563 | 250.000.000 |
| Προϊόν δανείων από την Ε.Ε. | 500.000.000 | | 150.000.000 | |
| Σύνολο Εξωτερικού Δανεισμού | 500.000.000 | 800.000.000 | 202.718.563 | 250.000.000 |
| ΓΕΝΙΚΟ ΣΥΝΟΛΟ | 4.860.000.000 | 4.910.000.000 | 3.845.407.237,62 | 4.406.942.661,60 |

Σύνθεση πιστωτικών εσόδων Π.Δ.Ε.



Η σύνθεση των πιστωτικών εσόδων - ο δανεισμός, δηλαδή, από πηγές εσωτερικού και από πηγές εξωτερικού - παρουσιάζεται στους παραπάνω πίνακες. Διαπιστώνεται ότι τόσο ο εσωτερικός, όσο και ο εξωτερικός δανεισμός, παρουσιάζουν αύξηση έναντι του προηγούμενου οικονομικού έτους κατά €8.382.522.724,66 και ποσοστό 30.55% και κατά €15.829.218.093 και ποσοστό 162,93% αντιστοίχως.

Σύνθεση πιστωτικών εσόδων Κρατικού Προϋπολογισμού



Ειδικότερα, τα έσοδα από δανεισμό σε ομόλογα ανήλθαν σε €34.248.021.329,59 καλύπτοντας το 55,80% των πιστωτικών εσόδων, τα έσοδα από συνάψεις νέων δανείων ανήλθαν σε €1.482.718.563 καλύπτοντας το 2,42% των πιστωτικών εσόδων, τα έσοδα από την έκδοση εντόκων γραμματίων διαμορφώθηκαν στα €1.574.335.000 αντιπροσωπεύοντας το 2,57% των πιστωτικών εσόδων, και, τέλος, τα έσοδα από την έκδοση βραχυπρόθεσμων τίτλων (eurocommercial papers) ανήλθαν σε €24.061.500.000, αντιπροσωπεύοντας το 39,21% των πιστωτικών εσόδων.

Η κυριότερη πηγή εσόδων του Προϋπολογισμού, εξαιρουμένων των πιστωτικών, είναι τα φορολογικά έσοδα και ειδικότερα οι έμμεσοι φόροι οι οποίοι αντιπροσωπεύουν το 55,51% των εσόδων του Τακτικού Προϋπολογισμού.

5. Τα πραγματικά εισπραχθέντα έσοδα όπως αυτά διαμορφώθηκαν στον Κρατικό Απολογισμό του οικονομικού έτους 2007 δεν παρουσιάζουν απόκλιση σε σχέση με τις προβλέψεις του Προϋπολογισμού, παρά μόνο ως προς τα πιστωτικά έσοδα, πλην όμως απόκλιση διαπιστώνεται μεταξύ των μεγεθών που βεβαιώθηκαν, και αυτών που πραγματικά εισπράχθηκαν. Η απόκλιση αυτή εντοπίζεται κυρίως στο Φόρο Εισοδήματος (φυσικών και νομικών προσώπων), στο Φόρο Προστιθέμενης Αξίας καθώς και στους άμεσους και έμμεσους φόρους από παρελθόντα οικονομικά έτη, γεγονός που υποδηλώνει την υστέρηση των εισπράξεων έναντι των βεβαιώσεων που συντελέστηκαν. Η εν λόγω υστέρηση των εισπραχθέντων εσόδων έναντι των βεβαιωθέντων εσόδων εμφανίζεται σε κάθε οικονομική χρήση.

ΠΙΝΑΚΑΣ 7
Υστέρηση εισπραχθέντων εσόδων έναντι βεβαιωθέντων εσόδων

| Έσοδο | Βεβαιωθέντα μετά τις διαγραφές | Διαγραφές | Εισπραχθέντα προ μείωσης επιστροφών | Εισπρακτέο υπόλοιπο | % Υστέρησης |
|--|--------------------------------|-------------------------|-------------------------------------|--------------------------|--------------|
| Άμεσοι Φόροι | 26.273.661.537,10 | 277.212.192,09 | 19.832.087.796,30 | 6.441.573.740,80 | 24,52 |
| Έμμεσοι Φόροι | 37.997.569.205,46 | 53.883.309,65 | 28.572.521.797,56 | 9.425.047.407,90 | 24,80 |
| Σύνολο Φορολογικών Εσόδων | 64.271.230.742,56 | 331.095.501,74 | 48.404.609.593,86 | 15.866.621.148,70 | 24,69 |
| Πρόσοδοι περιουσίας και επιχειρηματικής δράσης του Κράτους | 1.864.992.505,29 | 1.163.108,24 | 1.782.214.719,14 | 82.777.786,15 | 4,45 |
| Λοιπά μη φορολογικά έσοδα | 16.876.544.990,32 | 3.186.074.873,61 | 1.420.051.154,83 | 15.456.493.835,49 | 91,59 |
| Σύνολο μη φορολογικών | 18.741.537.495,61 | 3.187.237.981,85 | 3.202.265.873,97 | 15.539.271.621,64 | 82,91 |
| Σύνολο φορολογικών και μη φορολογικών εσόδων | 83.012.768.238,17 | 3.518.333.483,59 | 51.606.875.467,83 | 31.405.892.770,34 | 37,83 |
| Μεταβιβάσεις από την Ε.Ε. και από Κράτη- Μέλη, καθώς και έσοδα που εισπράττονται για αυτήν | 170.131.024,24 | | 170.124.799,25 | 6.224,99 | 0,004 |
| Σύνολο Τακτικών Εσόδων | 83.182.899.262,41 | 3.518.333.483,59 | 51.777.000.267,08 | 31.405.898.995,33 | 37,76 |
| Πιστωτικά Έσοδα | 57.521.168.011,56 | | 57.521.167.654,97 | 356,59 | 0,00 |
| Σύνολο Τακτικών και Πιστωτικών Εσόδων Τακτικού Προϋπολογισμού | 140.704.067.273,97 | 3.518.333.483,59 | 109.298.167.922,05 | 31.405.899.351,92 | 22,32 |
| Διάφορα ειδικά μη φορολογικά έσοδα | 784.347.530,30 | | 784.347.530,30 | | 0,00 |
| Έσοδα από Δημόσιες επενδύσεις | 76.377.853,33 | 982.867,33 | 63.988.062,84 | 12.389.790,49 | 16,22 |
| Βοήθεια και λοιπές μεταβιβάσεις | 4.810.945.889,56 | | 4.810.945.889,56 | | 0,00 |
| Πιστωτικά Έσοδα ΠΔΕ | 3.845.407.237,62 | | 3.845.407.237,62 | | 0,00 |
| ΓΕΝΙΚΟ ΣΥΝΟΛΟ | 150.221.145.784,78 | 3.519.316.350,92 | 118.802.856.642,37 | 31.418.289.142,41 | 20,92 |

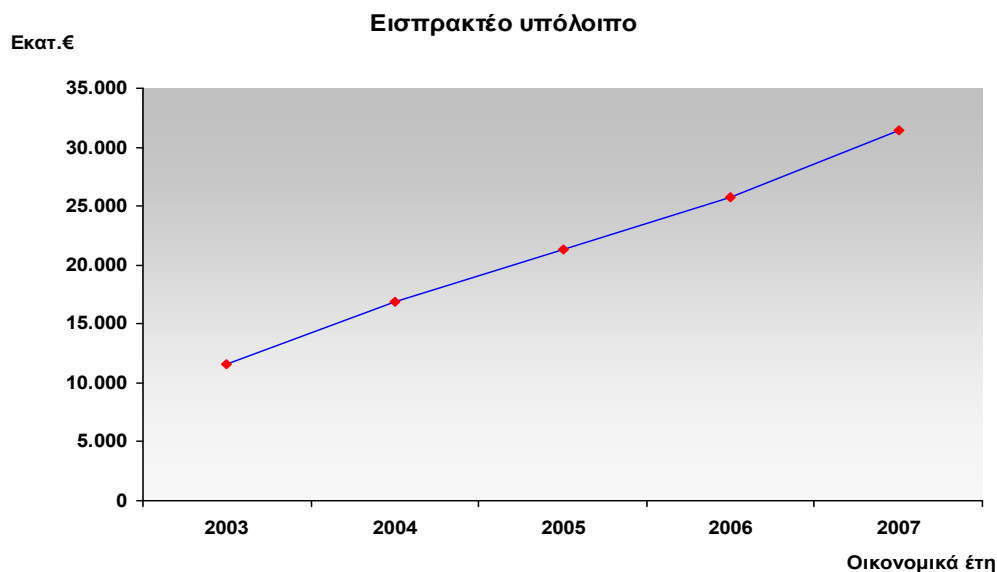
Έτσι, το εισπρακτέο υπόλοιπο του Απολογισμού του οικονομικού έτους 2007 ανήλθε σε **€31.418.289.142,41** και είναι αυξημένο έναντι του προηγούμενου οικονομικού έτους κατά €5.662.663.099,05 και ποσοστό 21,98% έναντι 20,52%, 26,50%, 46,06% των οικονομικών ετών 2005, 2004 και 2003 αντίστοιχα. Το εισπρακτέο υπόλοιπο αναφέρεται σε έσοδα που έχουν βεβαιωθεί και δεν έχουν εισπραχθεί μέχρι τη λήξη του οικονομικού έτους, τα οποία διαγράφονται λογιστικά

από το οικονομικό έτος στο οποίο έχουν βεβαιωθεί και επαναβεβαιώνονται ως έσοδα του επόμενου οικονομικού έτους (βλ. το άρθρο 10 του ν. 2362/1995). Το μεγαλύτερο εισπρακτέο υπόλοιπο, που καλύπτει το 51,17% του συνολικού, εμφανίζονται οι παρακάτω Δ.Ο.Υ.:

| Κωδικός Δ.Ο.Υ. | Δ.Ο.Υ. | Εισπρακτέο Υπόλοιπο |
|----------------|-----------------------------------|--------------------------|
| 065 | Φ.Α.Ε.Ε. Αθηνών Τμήμα Εσόδων | 7.774.077.665,68 |
| 047 | Φ.Α.Ε Πειραιά | 1.868.392.417,48 |
| 066 | Φ.Α.Β.Ε. Αθηνών Τμήμα Εσόδων | 1.795.856.622,52 |
| 365 | Ιωνίας Θεσ/νίκης Τμήμα Εσόδων | 1.067.650.775,58 |
| 056 | Φ.Α.Ε. Θεσ/νίκης | 1.045.687.278,13 |
| 345 | Α' Θεσ/νίκης Τμήμα Εσόδων | 763.363.697,95 |
| 963 | Α' Αθηνών (Α', Β', Γ') | 532.086.233,67 |
| 289 | Νεάπολη Θεσ/νίκης Τμήμα Εσόδων | 430.873.732,38 |
| 410 | Καλαμαριάς Θεσ/νίκης Τμήμα Εσόδων | 406.026.980,52 |
| 751 | Δ' Αθηνών (Δ', Η') | 392.541.213,47 |
| Σύνολο | | 16.076.556.617,38 |

Στον πίνακα που ακολουθεί εμφανίζεται το εισπρακτέο υπόλοιπο των οικονομικών χρήσεων 2003 - 2007.

| Οικονομικό έτος | Εισπρακτέο υπόλοιπο |
|-----------------|---------------------|
| 2003 | 11.565.029.814,70 |
| 2004 | 16.892.288.770,32 |
| 2005 | 21.368.969.460,33 |
| 2006 | 25.755.626.043,36 |
| 2007 | 31.418.289.142,41 |



Τα διαγραφέντα έσοδα κατά το οικονομικό έτος 2007 ανήλθαν σε € **3.519.316.350,92** και είναι αυξημένα έναντι εκείνων του προηγούμενου οικονομικού έτους (€1.783.874.897,16) κατά €1.735.441.453,76 και ποσοστό 97,29% έναντι αυξήσεως 132,59% του οικονομικού έτους 2005 έναντι μειώσεως 47,03% του οικονομικού έτους 2004. Οι διαγραφές αυτές οφείλονται κυρίως σε παραγεγραμμένα χρέη προηγούμενων οικονομικών χρήσεων και λιγότερο σε φορολογικές ρυθμίσεις που επιτρέπουν τον διακανονισμό των φορολογικών χρεών. Μεγαλύτερο ύψος διαγραφέντων εσόδων που καλύπτει το 90,96% του συνολικού παρουσιάζουν οι παρακάτω Δ.Ο.Υ.:

| Κωδικός Δ.Ο.Υ. | Δ.Ο.Υ. | Διαγραφέντα Έσοδα |
|----------------|------------------------------------|-------------------------|
| 065 | Φ.Α.Ε.Ε. Αθηνών Τμήμα Εσόδων | 2.756.799.868,13 |
| 164 | Πλοίων Πειραιά | 343.146.249,62 |
| 066 | Φ.Α.Β.Ε. Αθηνών Τμήμα Εσόδων | 25.827.843,22 |
| 020 | Χίου Τμήμα Εσόδων | 15.241.342,01 |
| 949 | Αμπελοκήπων Θεσ/νίκης Τμήμα Εσόδων | 12.405.386,38 |
| 753 | Γλυφάδας | 10.651.606,83 |
| 816 | Β' Θεσ/νίκης Τμήμα Εσόδων (Β', Γ') | 9.970.170,39 |
| 358 | Κηφισιάς | 9.048.578,59 |
| 697 | Ε' Θεσ/νίκης Τμήμα Εσόδων | 9.033.903,64 |
| 047 | Φ.Α.Ε. Πειραιά | 8.804.701,88 |
| Σύνολο | | 3.200.929.650,69 |

Στην αντιμετώπιση του φαινομένου αυτού, στη μείωση, δηλαδή, του ποσού των ανείσπρακτων υπόλοιπων εσόδων και των διαγραφών, θα συμβάλλουν αποφασιστικά η εντατικοποίηση και η βελτίωση της αποτελεσματικότητας των φορολογικών κυρίως ελέγχων.

Α2. Επί των εξόδων

ΠΙΝΑΚΑΣ 8

Ανακεφαλαίωση δαπανών προϋπολογισμού

| Φορείς | Προβλέψεις | | Διαμορφωθείσες Πιστώσεις | | Πληρωμές | | Αδιάθετο Υπόλοιπο | |
|---|-------------|-----------------------|--------------------------|------------------------|-------------|---------------------------|-------------------|----------------------|
| | 2006 | 2007 | 2006 | 2007 | 2006 | 2007 | 2006 | 2007 |
| Υπουργεία | 2006 | 72.145.389.000 | 2006 | 76.243.523.159 | 2006 | 76.240.614.427,72 | 2006 | 2.908.731,28 |
| | 2007 | 79.723.497.800 | 2007 | 105.620.488.208 | 2007 | 105.616.965.964,61 | 2007 | 3.522.243,39 |
| Περιφερειακές Υπηρεσίες Υπουργείων | 2006 | 57.194.000 | 2006 | 2.186.767.687 | 2006 | 2.186.765.684,18 | 2006 | 2.002,82 |
| | 2007 | 55.858.200 | 2007 | 227.077.416 | 2007 | 227.075.598,53 | 2007 | 1.817,47 |
| Περιφέρειες | 2006 | 933.417.000 | 2006 | 1.512.068.155 | 2006 | 1.512.066.169,04 | 2006 | 1.985,96 |
| | 2007 | 962.644.000 | 2007 | 1.614.540.034 | 2007 | 1.614.538.040,04 | 2007 | 1.993,96 |
| Σύνολο Τακτικού | 2006 | 73.136.000.000 | 2006 | 79.942.359.001 | 2006 | 79.939.446.280,94 | 2006 | 2.912.720,06 |
| | 2007 | 80.742.000.000 | 2007 | 107.462.105.658 | 2007 | 107.458.579.603,18 | 2007 | 3.526.054,82 |
| Δημόσιες Επενδύσεις κατά Υπουργείο – Περιφέρεια | 2006 | 8.400.000.000 | 2006 | 8.192.833.424 | 2006 | 8.182.833.226,23 | 2006 | 10.000.197,77 |
| | 2007 | 8.750.000.000 | 2007 | 8.730.324.411 | 2007 | 8.720.324.203,94 | 2007 | 10.000.207,06 |
| ΓΕΝΙΚΟ ΣΥΝΟΛΟ | 2006 | 81.536.000.000 | 2006 | 88.135.192.425 | 2006 | 88.122.279.507,17 | 2006 | 12.912.917,83 |
| | 2007 | 89.492.000.000 | 2007 | 116.192.430.069 | 2007 | 116.178.903.807,12 | 2007 | 13.526.261,88 |

1. Γενικού Κρατικού Προϋπολογισμού

Οι προβλέψεις εξόδων του Κρατικού Προϋπολογισμού (Τακτικού Προϋπολογισμού και Προϋπολογισμού Δημοσίων Επενδύσεων), που κυρώθηκε με τον ν. 3523/2006 (Φ.Ε.Κ. Α' 277), ανέρχονται στο ποσό των €89.492.000.000, στον Κρατικό Απολογισμό διαμορφώθηκαν στο ποσό των €116.192.430.069, ενώ οι πληρωμές (πραγματικές δαπάνες του Κρατικού Προϋπολογισμού) ανέρχονται στο ποσό των €116.178.903.807,12, παρουσιάζοντας απόκλιση σε σχέση με τις προβλέψεις του Προϋπολογισμού κατά €26.686.903.807,12 και κατά ποσοστό 29,82%. Σε σχέση με το οικονομικό έτος 2006, κατά το οποίο οι πληρωμές ανήλθαν σε €88.122.279.507,17, παρουσιάζοντας απόκλιση σε σχέση με τις προβλέψεις του Προϋπολογισμού κατά €6.586.279.507,17 και κατά ποσοστό 8,08%, διαπιστώνεται ότι οι πληρωμές παρουσίασαν ποσοστιαία αύξηση, όσον αφορά στην απόκλιση από τις προβλέψεις του προϋπολογισμού κατά 21,74%. Σε απόλυτα δε μεγέθη οι

πραγματικές δαπάνες του έτους αναφοράς είναι αυξημένες κατά €28.056.624.299,95 και κατά ποσοστό 31,84%.

Η διαφορά μεταξύ των διαμορφωθέντων στον Απολογισμό εξόδων και των πραγματικών πληρωμών (αδιάθετες πιστώσεις) ανέρχεται στο ποσό των €13.526.261,88, αντιπροσωπεύοντας το 0,01% των πραγματικών πληρωμών, παρουσιάζουν δε αύξηση σε σχέση με το προηγούμενο οικονομικό έτος κατά € 613.344,05 και ποσοστό 4,75%.

1α) Τακτικού Προϋπολογισμού.

Τα προϋπολογισθέντα έξοδα του Τακτικού Προϋπολογισμού ανέρχονται στο ποσό των €80.742.000.000, στον Απολογισμό διαμορφώθηκαν στο ποσό των €107.462.105.658 και οι πραγματικές πληρωμές ανέρχονται σε €107.458.579.603,18, παρουσιάζοντας απόκλιση σε σχέση με τις προβλέψεις του Προϋπολογισμού κατά €26.716.579.603,18 και ποσοστό 33,08%. Σε σχέση με το προηγούμενο οικονομικό έτος, οι πραγματικές δαπάνες είναι αυξημένες κατά €27.519.133.322,24 και ποσοστό 34,43%. Ειδικότερα, οι πληρωμές κατά το οικονομικό έτος 2006 ανήλθαν σε €79.939.446.280,94 και παρουσίαζαν απόκλιση σε σχέση με τις προβλέψεις του προϋπολογισμού κατά €6.803.446.280,94 και ποσοστό 9,30%. Διαπιστώνεται, επομένως, ποσοστιαία αύξηση, ως προς την απόκλιση από τις προβλέψεις του προϋπολογισμού, της τάξης του 23,78%.

Η αύξηση αυτή των δαπανών του Τακτικού προϋπολογισμού και η απόκλισή του σε σχέση με τις προβλέψεις οφείλεται, κυρίως, στις πληρωμές χρεωλυσιών από την έκδοση βραχυπρόθεσμων τίτλων (eurocommercial papers) ύψους € 23.031.500.000, στην έκτακτη απόδοση στην Ε.Ε., λόγω αναθεώρησης του ΑΕΠ, ύψους €1.108.000.000, στις δαπάνες εκτέλεσης δικαστικών αποφάσεων ύψους €867.000.000 και, τέλος, στις έκτακτες δαπάνες για την οικονομική ενίσχυση των πυροπλήκτων ύψους €263.091.331,23.

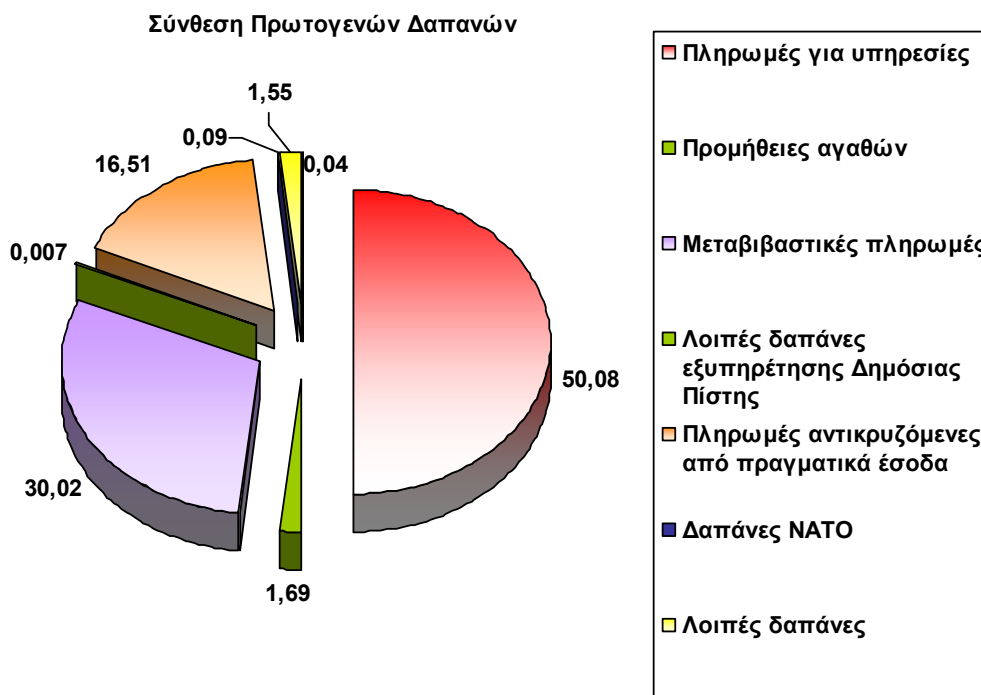
1β) Πρωτογενείς Δαπάνες Τακτικού Προϋπολογισμού

Οι πρωτογενείς δαπάνες του Τακτικού Προϋπολογισμού (δαπάνες που δεν περιλαμβάνουν τόκους και χρεωλύσια δανείων, καθώς και μέρος των δαπανών NATO που εκτελούνται με πιστώσεις των Κρατών-Μελών), ανέρχονται στο ποσό των €45.946.059.891,13 αντιπροσωπεύοντας το 39,55% των εξόδων του προϋπολογισμού και το 20,14% του ΑΕΠ. Από τη σύγκριση των πραγματικά εισπραχθέντων τακτικών εσόδων του Τακτικού Προϋπολογισμού (€49.153.064.417,91) με τις πρωτογενείς δαπάνες, διαπιστώνεται δημιουργία πρωτογενούς πλεονάσματος (γεγονός που οφείλεται, μεταξύ άλλων, στην περιστολή των δαπανών της Κεντρικής Κυβέρνησης), ύψους € 3.207.004.526,78 ή 1,41% του ΑΕΠ.

ΠΙΝΑΚΑΣ 9

Σύνθεση Πρωτογενών Δαπανών

| Κατηγορία Δαπανών | Προβλέψεις 2007 | Πληρωμές 2007 | Απόκλιση από προβλέψεις | % επί των πρωτογενών δαπανών | % του ΑΕΠ |
|---|-----------------------|--------------------------|-------------------------|------------------------------|--------------|
| Πληρωμές για Υπηρεσίες | 21.909.420.000 | 23.011.861.012,12 | - 1.102.441.012,12 | 50,08 | 10,09 |
| Προμήθειες αγαθών και κεφαλαιακού εξοπλισμού | 832.385.600 | 778.002.549,08 | 54.383.050,92 | 1,69 | 0,34 |
| Μεταβιβαστικές πληρωμές | 13.016.604.200 | 13.792.963.622,15 | -776.359.422,15 | 30,02 | 6,05 |
| Πληρωμές που αντικρίζονται από πραγμ/να έσοδα | 6.633.431.600 | 7.586.389.550,37 | -952.957.950,37 | 16,51 | 3,33 |
| Υπόλοιπο δαπανών συμμετοχής Ελλάδος σε δαπάνες NATO | 42.063.000 | 43.413.679,22 | -1.350.679,22 | 0,09 | 0,02 |
| Λοιπές Δαπάνες | 2.869.224.600 | 712.290.532,93 | 2.156.934.067,07 | 1,55 | 0,31 |
| Λοιπές δαπάνες εξυπηρέτησης Δημόσιας Πίστης | 3.629.000 | 2.857.868,42 | 771.131,58 | 0,007 | 0,001 |
| Απαλλοτριώσεις, αγορές κλπ. | 23.390.000 | 18.281.076,84 | 5.108.923,16 | 0,04 | 0,008 |
| ΓΕΝΙΚΟ ΣΥΝΟΛΟ | 45.330.148.000 | 45.946.059.891,13 | -615.911.891,13 | 100,00 | 20,14 |



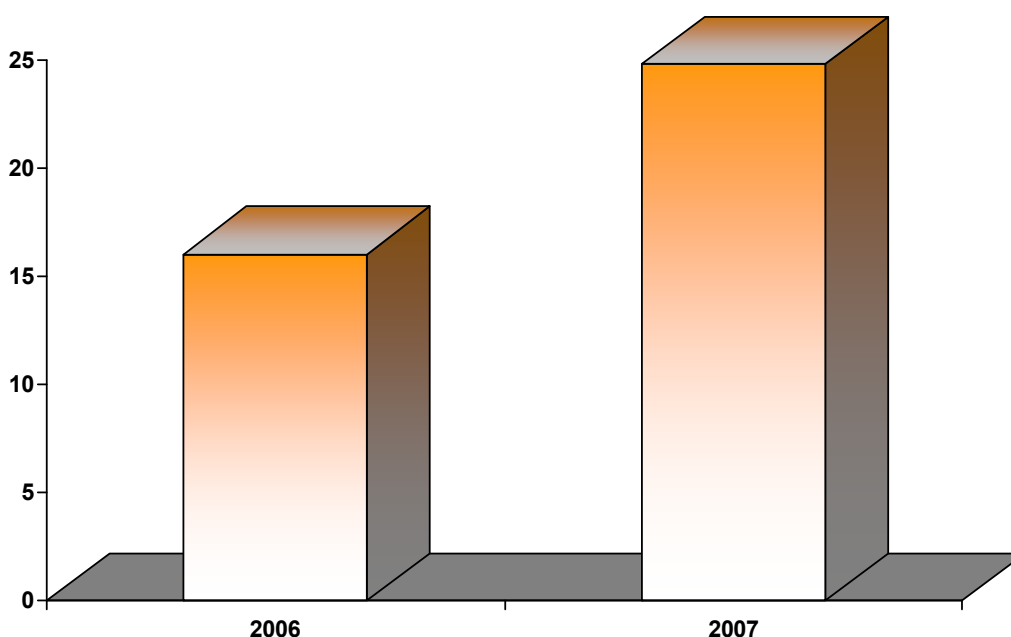
Από την σύνθεση των πρωτογενών δαπανών του παραπάνω πίνακα, διαπιστώνεται ότι το 80% αυτών διατίθεται για πληρωμές υπηρεσιών, που περιλαμβάνουν τα έξοδα κεντρικής διοίκησης του Κράτους (μισθοί, συντάξεις, μετακινήσεις, μισθώματα κλπ.), καθώς και για πληρωμές μεταβιβαστικές (επιδοτήσεις, επιχορηγήσεις, εισοδηματικές ενισχύσεις σε φυσικά πρόσωπα, ΝΠΔΔ και ΝΠΙΔ). Οι συγκεκριμένες δαπάνες αντιπροσωπεύουν το 10,09% και το 6,05% του ΑΕΠ. Περαιτέρω, διαπιστώνεται σημαντική απόκλιση, σε σχέση με τις προβλέψεις του προϋπολογισμού, στις δαπάνες για την πληρωμή υπηρεσιών, στις μεταβιβαστικές πληρωμές, καθώς και στις πληρωμές που αντικρίζονται από πραγματοποιούμενα έσοδα. Οι αποκλίσεις αυτές στις πληρωμές υπηρεσιών οφείλονται στις πάσης φύσης δαπάνες για την εκτέλεση δικαστικών αποφάσεων, οι οποίες παρουσιάζουν απόκλιση 1213,08%, στις αποζημιώσεις για υπερωριακή εργασία, που παρουσιάζουν απόκλιση 26,81%, στις αποζημιώσεις για έκτακτη απασχόληση κατά την περίοδο των εκλογών, που δεν είχαν προϋπολογιστεί, στην καταβολή συντάξεων, που παρουσιάζει απόκλιση 6,5%, στις δαπάνες μετακίνησης προσωπικού, οι οποίες παρουσιάζουν απόκλιση 9,04%, καθώς και στις απόρρητες δαπάνες, οι οποίες παρουσιάζουν απόκλιση 324,87%. Όσον αφορά τις μεταβιβαστικές πληρωμές, οι αποκλίσεις από τις προβλέψεις του προϋπολογισμού οφείλονται κυρίως στις έκτακτες οικονομικές

ενισχύσεις των πυροπαθών του θέρους του 2007 ύψους €263.091.331,23, καθώς και στις επιχορηγήσεις ΝΠΙΔ, που παρουσιάζουν απόκλιση 22%. Τέλος, στις πληρωμές που αντικρίζονται από πραγματοποιούμενα έσοδα, η απόκλιση οφείλεται κυρίως στην έκτακτη απόδοση στην Ε.Ε., λόγω της αναθεώρησης του ΑΕΠ, που ήταν ύψους €1.108 εκατομμυρίων.

1γ) Δαπάνες εξυπηρέτησης Δημόσιας Πίστης

Από τα στοιχεία του Υπολόγου Συμψηφισμών, σε σύγκριση με τα βιβλία του Γενικού Λογιστηρίου του Κράτους, προκύπτει ότι κατά το οικονομικό έτος 2007 πληρώθηκε για την εξυπηρέτηση του συνολικού Δημοσίου Χρέους (Χρέος Ενόπλων Δυνάμεων και Δημόσιο Χρέος) ποσό €56.646.493.019,95, που αντιπροσωπεύει το 52,72% των πληρωμών του Τακτικού Προϋπολογισμού. Οι πληρωμές για την εξυπηρέτηση του συνολικού Δημοσίου Χρέους παρουσιάζουν αύξηση, σε σχέση με το οικονομικό έτος 2006, κατά €22.468.761.361,89 και ποσοστό 65,74%, και ανέρχονται σε 24,83% του ΑΕΠ έναντι 16,03% του ΑΕΠ του προηγούμενου οικονομικού έτους, αποκλίνουν δε από τις προβλέψεις του προϋπολογισμού (€32.572.163.000) κατά €24.074.330.019,95 και κατά ποσοστό 73,91% έναντι 25,28% του οικονομικού έτους 2006. Διαπιστώνεται, λοιπόν, ποσοστιαία αύξηση, ως προς το ΑΕΠ, ύψους 8,8% και, ως προς την απόκλιση από τις προβλέψεις, ύψους 48,63%.

Δαπάνες εξυπηρέτησης Δημόσιας Πίστης ως προς το ΑΕΠ

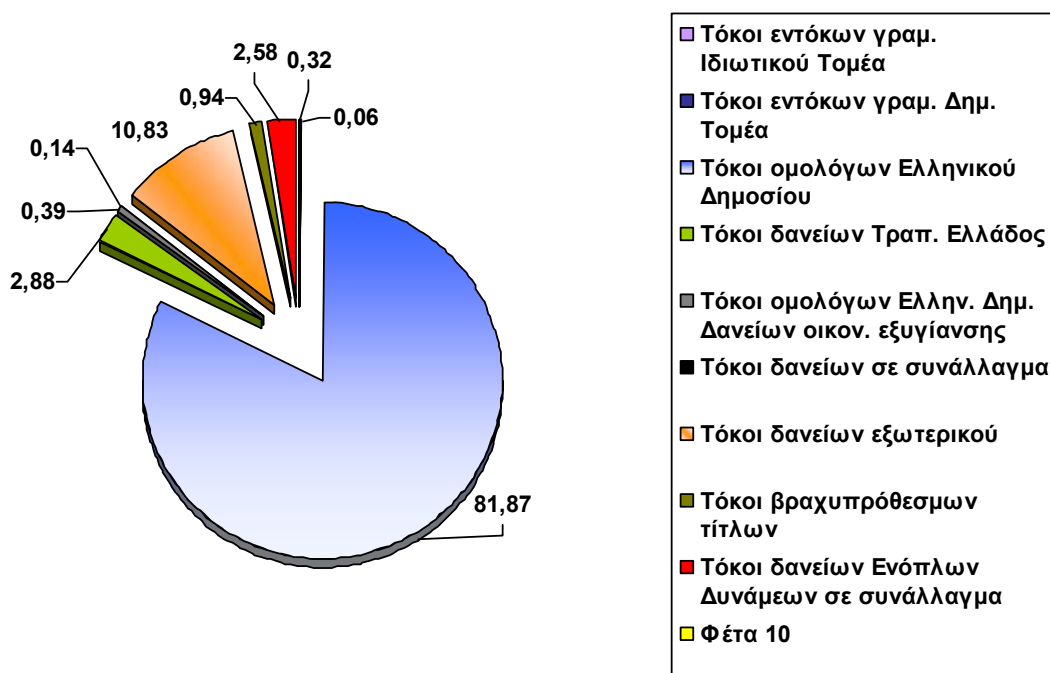


Ειδικότερα για τόκους, το Ελληνικό Δημόσιο κατέβαλε €9.657.135.340,25, που αντιπροσωπεύουν το 8,99% των δαπανών του Τακτικού Προϋπολογισμού και το 4,23% του ΑΕΠ, έναντι 11,81% των δαπανών του Τακτικού Προϋπολογισμού και 4,42% του ΑΕΠ για το οικονομικό έτος 2006. Διαπιστώνεται, έτσι, ποσοστιαία μείωση των δαπανών για πληρωμή τόκων, ως προς μεν το ΑΕΠ, της τάξης του 0,19%, ως προς δε τις δαπάνες του Τακτικού Προϋπολογισμού, της τάξης του 2,82%.

ΠΙΝΑΚΑΣ 10
Τόκοι Δημοσίου Χρέους

| Τόκοι | 2007 | 2006 | Ποσοστιαίες μεταβολές 2007/2006 % |
|--|-------------------------|-------------------------|--|
| Τόκοι εντόκων γραμ. Ιδιωτικού Τομέα | 30.919.610,68 | 30.954.825,21 | -0,11 |
| Τόκοι εντόκων γραμ. Δημ. Τομέα | 5.592.724,62 | 5.561.926,57 | 0,55 |
| Τόκοι ομολόγων Ελληνικού Δημοσίου | 7.905.855.373,06 | 7.872.648.074,42 | 0,42 |
| Τόκοι δανείων Τραπ. Ελλάδος | 277.996.919,51 | 202.264.223,08 | 37,44 |
| Τόκοι ομολόγων Ελλην. Δημ. Δανείων οικον. εξυγίανσης | 38.392.421,13 | 30.777.640,73 | 24,74 |
| Τόκοι λοιπών δανείων σε ευρώ | 141,74 | 306,59 | -53,77 |
| Τόκοι δανείων που κεφαλαιοποιούνται | | | |
| Τόκοι δανείων σε συνάλλαγμα και δανείων εκφραζομένων σε συνάλλαγμα | 12.787.597,15 | 12.556.782,84 | 1,84 |
| Τόκοι δανείων εξωτερικού | 1.045.582.882,33 | 1.046.383.590,77 | -0,08 |
| Τόκοι βραχυπρόθεσμων τίτλων στην ευρωαγορά | 90.901.901,97 | 7.984.374,22 | 1038,50 |
| Τόκοι δανείων Ενόπλων Δυνάμεων σε ευρώ | 184.090,59 | 726.401,46 | -74,66 |
| Τόκοι δανείων Ενόπλων Δυνάμεων σε συνάλλαγμα | 248.921.677,47 | 231.854.612,57 | 7,36 |
| ΣΥΝΟΛΟ | 9.657.135.340,25 | 9.441.012.758,46 | 2,29 |

Τόκοι Δημοσίου Χρέους

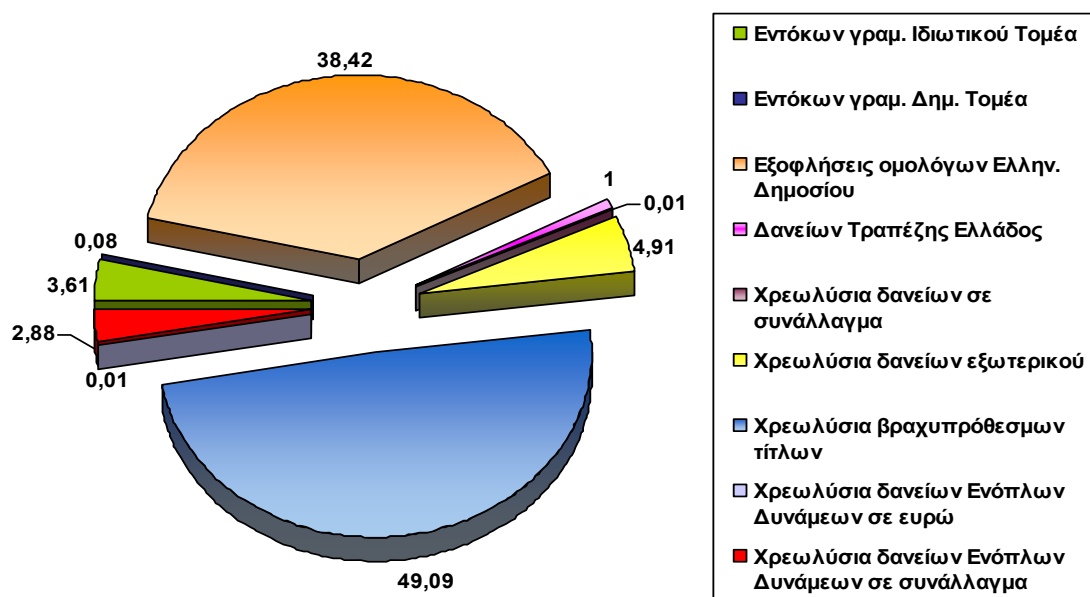


Για πληρωμές χρεωλυσιών και εξοφλήσεων δανείων καταβλήθηκαν €46.918.337.491,06, που αντιπροσωπεύουν το 43,66% των δαπανών του Τακτικού Προϋπολογισμού και το 20,56% του ΑΕΠ, έναντι 30,86% των δαπανών του Τακτικού Προϋπολογισμού και 11,57% του ΑΕΠ του οικονομικού έτους 2006. Διαπιστώνεται ότι υπάρχει ποσοστιαία αύξηση των δαπανών για πληρωμή χρεωλυσιών, ως προς το ΑΕΠ, της τάξης του 8,99%, και, ως προς τις δαπάνες του Τακτικού Προϋπολογισμού, της τάξης του 12,80%. Η αύξηση αυτή εντοπίζεται κυρίως στις πληρωμές χρεωλυσιών από την έκδοση βραχυπρόθεσμων τίτλων στην ευρωπαϊκή αγορά (eurocommercial papers) ύψους €23.031.500.000 για την κάλυψη έκτακτων ταμειακών ανοιγμάτων του προϋπολογισμού.

ΠΙΝΑΚΑΣ 11
Χρεωλύσια Δημοσίου Χρέους

| Χρεωλύσια | 2007 | 2006 | Ποσοστιαίες μεταβολές 2007/2006 % |
|--|--------------------------|--------------------------|-----------------------------------|
| Εντόκων γραμ. Ιδιωτικού Τομέα | 1.691.525.000,00 | 2.206.284.390,28 | -23,33 |
| Εντόκων γραμ. Δημ. Τομέα | 35.759.647,86 | 128.020.983,30 | -72,07 |
| Εξοφλήσεις ομολόγων Ελληνικού Δημοσίου | 18.028.296.660,99 | 13.277.803.175,68 | +35,77 |
| Δανείων Τραπ. Ελλάδος | 471.007.092,56 | 531.189.956,45 | -11,33 |
| Εξοφλήσεις ομολόγων Ελλην. Δημ. Δανείων οικον. Εξυγίανσης | | 107.039.765,20 | |
| Χρεωλύσια λοιπών δανείων σε ευρώ | 2.346,69 | 2.480,41 | -5,39 |
| Χρεωλύσια δανείων σε συνάλλαγμα και δανείων εκφραζομένων σε συνάλλαγμα | 1.229.196,76 | 1.242.563,36 | -1,08 |
| Χρεωλύσια δανείων εξωτερικού | 2.302.953.385,41 | 1.498.160.587,88 | +53,71 |
| Χρεωλύσια βραχυπρόθεσμων τίτλων στην ευρωαγορά | 23.031.500.000 | 5.885.000.000 | +291,36 |
| Χρεωλύσια δανείων Ενόπλων Δυνάμεων σε ευρώ | 5.033.015,44 | 17.402.788,00 | -71,08 |
| Χρεωλύσια δανείων Ενόπλων Δυνάμεων σε συνάλλαγμα | 1.351.031.145,35 | 1.028.106.433,37 | +31,41 |
| ΣΥΝΟΛΟ | 46.918.337.491,06 | 24.680.253.123,93 | +90,10 |

Χρεωλύσια Δημοσίου Χρέους



(i) Εξυπηρέτηση Δημοσίου Χρέους

Για την εξυπηρέτηση του Δημοσίου Χρέους καταβλήθηκαν €55.040.688.847,25 έναντι προβλέψεως του προϋπολογισμού €30.913.349.000, αντιπροσωπεύει δε το 51,22% των δαπανών του τακτικού προϋπολογισμού, έναντι ποσού €32.844.007.272,99 και προβλέψεως του προϋπολογισμού €25.938.326.000 του προηγούμενου οικονομικού έτους.

Το ανωτέρω ποσό αναλύεται ως ακολούθως: για την πληρωμή τόκων δαπανήθηκε ποσό €9.408.029.572,19, έναντι €9.371.237.000 των προβλέψεων του προϋπολογισμού. Για την πληρωμή χρεωλυσιών και εξοφλήσεων δανείων καταβλήθηκαν €45.562.273.330,27, έναντι €21.542.112.000 των προβλέψεων του προϋπολογισμού.

(ii) Εξυπηρέτηση Χρέους Ενόπλων Δυνάμεων

Για την εξυπηρέτηση του Χρέους Ενόπλων Δυνάμεων καταβλήθηκαν €1.605.804.174,70, έναντι €1.588.814.000 των προβλέψεων του προϋπολογισμού, αντιπροσωπεύει δε το 1,5% των δαπανών του τακτικού προϋπολογισμού, έναντι ποσού €1.278.090.235,40 και προβλέψεως του προϋπολογισμού €1.269.277.000 του προηγούμενου οικονομικού έτους.

Το ανωτέρω ποσό αναλύεται ως ακολούθως: για την πληρωμή τόκων καταβλήθηκαν €249.105.768,06 έναντι €230.763.000 των προβλέψεων του προϋπολογισμού. Για την πληρωμή χρεωλυσιών καταβλήθηκαν €1.356.064.160,79 έναντι €1.358.051.000 των προβλέψεων του προϋπολογισμού.

(iii) Έξοδα, προμήθειες τραπεζών/ πιστωτικών ιδρυμάτων

Για την πληρωμή εξόδων προμηθειών καταβλήθηκαν σε Τράπεζες και Χρηματοοικονομικούς Οργανισμούς €71.020.188,64, έναντι €70.000.000 των προβλέψεων του προϋπολογισμού και €56.573.374,07 του οικονομικού έτους 2006, παρουσιάζοντας, έτσι, αύξηση σε σχέση με το τελευταίο, κατά €14.446.814,57 και κατά ποσοστό 24,56%.

1δ) Λειτουργική Ταξινόμηση Δαπανών Τακτικού Προϋπολογισμού

Στον πίνακα που ακολουθεί εμφανίζεται η λειτουργική ταξινόμηση των δημοσίων δαπανών (ανά Υπουργείο/Φορέα).

ΠΙΝΑΚΑΣ 12
Δαπάνες Τακτικού Προϋπολογισμού ανά Υπουργείο / Φορέα

| Υπουργεία/ Φορείς | Προβλέψεις 2007 | Πληρωμές 2007 | Πληρωμές 2006 | % Πληρωμών έναντι προβλέψεων 2007 | % δαπανών Τακτικού Προ/σμου 2007 | % δαπανών Τακτικού Προ/σμου 2006 |
|---|-----------------------|---------------------------|--------------------------|---|--|--|
| Προεδρία της Δημοκρατίας | 5.000.000 | 4.843.859,47 | 4.364.771,15 | -3,12 | 0,004 | 0,006 |
| Βουλή των Ελλήνων | 189.800.000 | 193.103.981,11 | 173.926.790,69 | 1,74 | 0,18 | 0,22 |
| Οικονομίας και Οικονομικών | 49.903.459.000 | 69.955.394.130,91 | 43.802.102.837,23 | 40,18 | 65,10 | 57,45 |
| Εξωτερικών | 446.500.000 | 409.127.086,51 | 405.406.129,12 | -8,37 | 0,38 | 0,51 |
| Εθνικής Άμυνας | 5.658.700.000 | 6.057.102.659,09 | 5.172.242.071,38 | 7,04 | 5,64 | 6,47 |
| Εσωτερικών | 3.475.925.000 | 3.507.316.850,52 | 3.356.144.516,65 | 0,90 | 3,26 | 4,20 |
| Ανάπτυξης | 197.457.000 | 286.063.777,46 | 276.560.382,80 | 44,87 | 0,27 | 0,35 |
| ΥΠΕΧΩΔΕ | 159.360.000 | 155.925.306,95 | 149.610.331,89 | -2,07 | 0,15 | 0,19 |
| Εθνικής Παιδείας και Θρησκευμάτων | 6.353.350.800 | 6.180.376.778,39 | 5.798.260.851,93 | -2,72 | 5,75 | 7,25 |
| Απασχόλησης και Κοινωνικής Προστασίας | 8.538.900.000 | 8.272.100.275,60 | 7.432.194.043,24 | -3,13 | 7,70 | 9,30 |
| Υγείας και Κοινωνικής Αλληλεγγύης | 4.893.156.000 | 4.505.159.782,12 | 4.139.325.594,90 | -7,93 | 4,19 | 5,19 |
| Αγροτικής Ανάπτυξης και τροφίμων | 1.195.320.000 | 1.125.981.783,96 | 1.024.778.297,41 | -5,80 | 1,05 | 1,28 |
| Δικαιοσύνης | 550.500.000 | 526.728.505,45 | 502.464.323 | -4,32 | 0,49 | 0,63 |
| Πολιτισμού | 330.587.000 | 376.544.400,13 | 335.945.861,04 | 13,90 | 0,35 | 0,42 |
| Μεταφορών και Επικοινωνιών | 350.730.000 | 444.799.108,41 | 430.358.625,79 | 26,82 | 0,41 | 0,54 |
| Δημόσιας Τάξης | 2.070.058.000 | 2.103.271.854,79 | 1.886.685.493,66 | 1,59 | 1,96 | 2,36 |
| Τουριστικής Ανάπτυξης | 70.660.000 | 62.482.814,37 | 63.674.962,32 | -11,57 | 0,06 | 0,08 |
| Εμπορικής Ναυτιλίας | 1.182.330.000 | 1.287.622.514,32 | 1.140.145.747,41 | 8,91 | 1,20 | 1,43 |
| Γ.Γ. Επικοινωνίας και Ενημέρωσης | 99.260.000 | 111.844.559,32 | 101.932.589,07 | 12,68 | 0,10 | 0,13 |
| Μακεδονίας – Θράκης | 19.530.000 | 18.195.768,75 | 17.249.454,32 | -6,83 | 0,17 | 0,02 |
| Αιγαίου και Νησιωτικής Πολιτικής | 32.915.000 | 32.980.166,98 | 27.240.752,72 | 0,20 | 0,31 | 0,03 |
| Περιφερειακές Υπηρεσίες Υπουργείων | 55.858.200 | 227.075.598,53 | 2.186.765.684,18 | 306,52 | 0,21 | 2,74 |
| Περιφερειακές Διοικήσεις | 962.644.00 | 1.614.538.040,04 | 1.512.066.169,04 | 67,71 | 1,50 | 1,89 |
| ΓΕΝΙΚΟ ΣΥΝΟΛΟ | 80.742.000.000 | 107.458.579.603,18 | 79.939.446.280,94 | 33,10 | 100 | 100 |

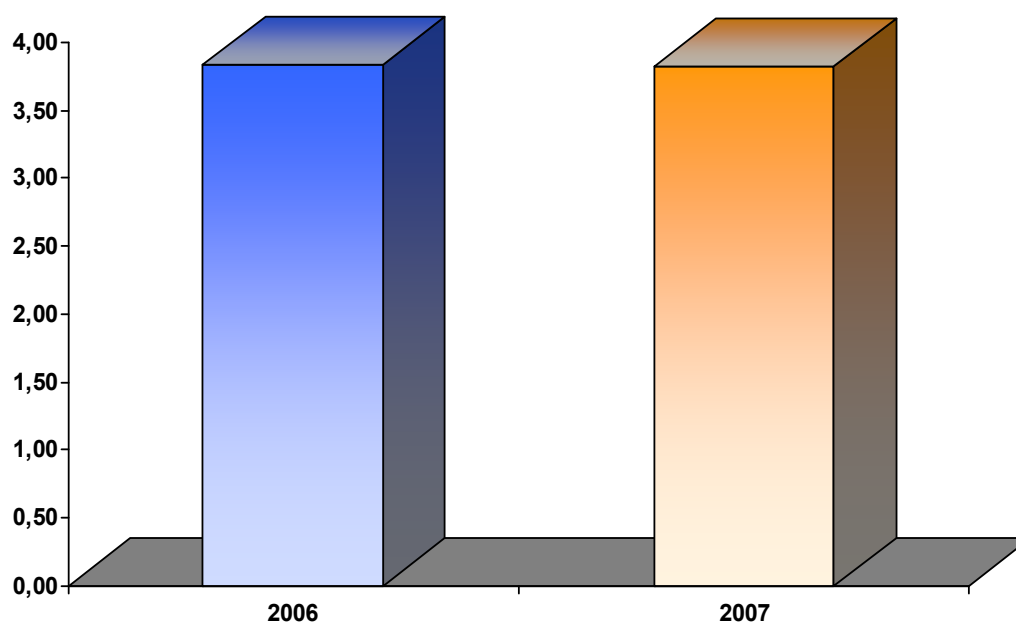
Σύμφωνα με τα παραπάνω, διαπιστώνεται ότι σημαντικό ποσοστό των δαπανών του Τακτικού Προϋπολογισμού απορροφούν τα Υπουργεία Οικονομίας & Οικονομικών (65,10%), Εθνικής Άμυνας (5,64%), Εθνικής Παιδείας & Θρησκευμάτων (5,75%), Απασχόλησης & Κοινωνικής Προστασίας (7,70%) και Υγείας & Κοινωνικής Αλληλεγγύης (4,19%). Σε σχέση με τις προβλέψεις του Προϋπολογισμού, διαπιστώνεται ότι σημαντική υπέρβαση εμφανίζουν τα Υπουργεία Οικονομίας & Οικονομικών, Ανάπτυξης, Μεταφορών & Επικοινωνιών, Πολιτισμού και η Γ.Γ.Ε.Ε.

Σε σχέση με το προηγούμενο οικονομικό έτος, διαπιστώνεται ότι σημαντικό ποσοστό των δαπανών του Τακτικού Προϋπολογισμού απορρόφησαν, ως επί το πλείστον, τα ίδια Υπουργεία, το ποσοστό, ωστόσο, απορρόφησης έχει διαφοροποιηθεί. Συγκεκριμένα, το ποσοστό αυτό για όλα σχεδόν τα Υπουργεία έχει μειωθεί, με εξαίρεση το Υπουργείο Οικονομίας & Οικονομικών που παρουσιάζει ποσοστιαία αύξηση 7,65%.

2. Δημοσίων Επενδύσεων

Τα προϋπολογισθέντα έξοδα του Προϋπολογισμού Δημοσίων Επενδύσεων ανήλθαν στο ποσό των €8.750.000.000. Στον Απολογισμό διαμορφώθηκαν στο ποσό των €8.730.324.411, ενώ οι πραγματικές πληρωμές ανέρχονται σε €8.720.324.203,94, αντιπροσωπεύοντας το 7,51% των εξόδων του Γενικού Κρατικού Προϋπολογισμού και το 3,82% του ΑΕΠ. Το προηγούμενο οικονομικό έτος (2006) οι δαπάνες (πραγματικές πληρωμές) ανήλθαν σε €8.182.833.226,23, αντιπροσωπεύοντας το 9,29% των εξόδων του Γενικού Κρατικού Προϋπολογισμού και το 3,84% του ΑΕΠ. Έτσι, σε σχέση με το οικονομικό έτος 2006, οι δαπάνες του Προϋπολογισμού Δημοσίων Επενδύσεων είναι μειωμένες, ως ποσοστό επί των δαπανών του Γενικού Κρατικού Προϋπολογισμού, κατά 1,78%, ενώ, ως προς το ΑΕΠ, η αναλογία παραμένει σχεδόν αμετάβλητη.

Δαπάνες Προϋπολογισμού Δημοσίων Επενδύσεων



ΠΙΝΑΚΑΣ 13

Δαπάνες Προϋπολογισμού Δημοσίων Επενδύσεων ανά Υπουργείο / Φορέα

| Υπουργεία/ Φορείς | Προβλέψεις 2007 | Πληρωμές 2007 | Πληρωμές 2006 | % πληρωμών έναντι προβλέψεων 2007 | % δαπανών ΠΔΕ 2007 | % δαπανών ΠΔΕ 2006 |
|---------------------------------------|-----------------|------------------|------------------|-----------------------------------|--------------------|--------------------|
| Οικονομίας και Οικονομικών | 706.000.000 | 1.378.859.908,09 | 889.780.023,57 | 95,30 | 15,81 | 10,87 |
| Εξωτερικών | 28.000.000 | 13.493.206,75 | 31.255.741,57 | -51,80 | 0,16 | 0,39 |
| Εθνικής Άμυνας | 16.000.000 | 4.814.260,05 | 4.406.658,64 | -69,91 | 0,06 | 0,49 |
| Εσωτερικών | 961.000.000 | 1.073.707.421,27 | 1.014.634.918,68 | 11,72 | 12,31 | 12,40 |
| Ανάπτυξης | 388.000.000 | 405.534.995,69 | 651.764.452,36 | 4,51 | 4,66 | 7,96 |
| ΥΠΕΧΩΔΕ | 2.245.000.000 | 2.119.433.906,31 | 1.874.671.962,85 | -5,59 | 24,31 | 22,91 |
| Εθνικής Παιδείας και Θρησκευμάτων | 804.000.000 | 616.279.048,61 | 622.427.724,49 | -23,35 | 7,07 | 7,61 |
| Απασχόλησης και Κοινωνικής Προστασίας | 492.000.000 | 357.686.872,46 | 423.013.359,19 | -27,29 | 4,11 | 8,8 |
| Υγείας και Κοινωνικής Αλληλεγγύης | 192.000.000 | 106.661.703,60 | 90.439.990,88 | -44,45 | 1,22 | 1,11 |
| Αγροτικής Ανάπτυξης και τροφίμων | 585.000.000 | 374.062.579,56 | 430.363.571,57 | -36,06 | 4,29 | 5,30 |
| Δικαιοσύνης | 42.000.000 | 66.390.937,50 | 46.581.665,46 | 58,07 | 0,76 | 0,57 |
| Πολιτισμού | 330.000.000 | 269.731.534,22 | 284.422.820,70 | -18,26 | 3,10 | 3,50 |
| Μεταφορών και Επικοινωνιών | 262.000.000 | 466.838.702,25 | 326.886.489,17 | 78,18 | 5,35 | 4,03 |

| Υπουργεία/ Φορείς | Προβλέψεις 2007 | Πληρωμές 2007 | Πληρωμές 2006 | % πληρωμών έναντι προβλέψεων 2007 | % δαπανών ΠΔΕ 2007 | % δαπανών ΠΔΕ 2006 |
|----------------------------------|----------------------|-------------------------|-------------------------|-----------------------------------|--------------------|--------------------|
| Δημόσιας Τάξης | 28.000.000 | 28.498.386,83 | 15.559.638,26 | 1,78 | 0,32 | 0,19 |
| Τουριστικής Ανάπτυξης | 90.000.000 | 77.280.430,81 | 69.729.476,02 | -14,13 | 0,88 | 0,86 |
| Εμπορικής Ναυτιλίας | 48.000.000 | 16.803.814,42 | 12.896.961,09 | -64,99 | 0,19 | 0,16 |
| Γ.Γ. Επικοινωνίας και Ενημέρωσης | 5.000.000 | 3.437.046,50 | 6.035.444,30 | -31,25 | 0,03 | 0,09 |
| Μακεδονίας – Θράκης | 14.000.000 | 6.967.141,90 | 7.721.996,33 | -50,23 | 0,07 | 0,10 |
| Αιγαίου και Νησιωτικής Πολιτικής | 24.000.000 | 20.449.734,02 | 18.616.466,92 | -14,79 | 0,23 | 2,30 |
| Ανατολικής Θράκης | 96.000.000 | 117.659.824,36 | 109.841.459,60 | 22,56 | 1,34 | 1,36 |
| Κεντρικής Μακεδονίας | 287.000.000 | 219.933.083,35 | 259.762.426,58 | -23,37 | 2,52 | 3,20 |
| Δυτικής Μακεδονίας | 86.000.000 | 53.653.268,57 | 81.976.147,92 | -37,61 | 0,61 | 1,00 |
| Ηπείρου | 91.000.000 | 83.811.029,74 | 88.331.577,77 | -7,90 | 0,96 | 1,10 |
| Θεσσαλίας | 113.000.000 | 95.920.111,54 | 100.006.073,68 | -15,11 | 1,11 | 1,23 |
| Ιονίων Νήσων | 68.000.000 | 60.759.507,75 | 52.151.554,66 | -10,64 | 0,70 | 0,65 |
| Δυτικής Ελλάδος | 104.000.000 | 85.746.091,79 | 98.734.351,25 | -17,55 | 0,99 | 1,22 |
| Στερεάς Ελλάδος | 102.000.000 | 54.318.504,07 | 99.451.500,28 | -46,75 | 0,62 | 1,23 |
| Αττικής | 145.000.000 | 135.603.465,90 | 116.655.936,95 | -6,48 | 1,56 | 1,45 |
| Πελοποννήσου | 99.000.000 | 107.993.091,55 | 102.944.969,20 | 9,09 | 1,23 | 1,26 |
| Βορείου Αιγαίου | 66.000.000 | 72.435.970,97 | 52.731.807,31 | 9,75 | 0,83 | 0,66 |
| Νοτίου Αιγαίου | 67.000.000 | 62.184.351,50 | 63.554.729,45 | -7,18 | 0,71 | 0,79 |
| Κρήτης | 166.000.000 | 163.374.272,01 | 135.441.329,53 | -1,58 | 1,87 | 1,70 |
| ΓΕΝΙΚΟ ΣΥΝΟΛΟ | 8.750.000.000 | 8.720.324.203,94 | 8.182.833.226,23 | -0,34 | 100 | 100 |

Ως προς την κατανομή των κονδυλίων του Προϋπολογισμού Δημοσίων Επενδύσεων διαπιστώνεται ότι σημαντικό ποσοστό, μεταξύ άλλων, καταλαμβάνει το ΥΠΕΧΩΔΕ (24,31%), το Υπουργείο Οικονομίας και Οικονομικών (15,81%), το Υπουργείο Εσωτερικών (12,31%), το Υπουργείο Παιδείας (7,07%), το Υπουργείο Μεταφορών (5,35%), καθώς και το Υπουργείο Ανάπτυξης (4,66%).

Διαπιστώνεται, περαιτέρω, σημαντική υστέρηση σε σχέση με τις προβλέψεις του προϋπολογισμού στα περισσότερα Υπουργεία και Φορείς, πλην των Υπουργείων Οικονομίας & Οικονομικών, Εσωτερικών, Ανάπτυξης, Δικαιοσύνης, Μεταφορών και Δημόσιας Τάξης, τα οποία παρουσιάζουν υπέρβαση 95,30%, 11,72%, 4,51%, 58,10%, 78,18% και 1,78% αντιστοίχως. Αντιθέτως, τη σημαντικότερη υστέρηση σε σχέση με τις προβλέψεις του Προϋπολογισμού παρουσιάζουν τα Υπουργεία Εθνικής Άμυνας, Εμπορικής Ναυτιλίας και Μακεδονίας – Θράκης, η Γ.Γ.Ε.Ε, καθώς και τα

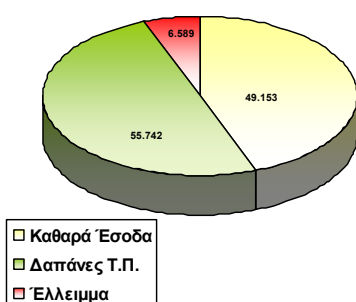
Υπουργεία Αγροτικής Ανάπτυξης και Υγείας & Κοινωνικής Αλληλεγγύης, πράγμα που σημαίνει ότι τα κονδύλια που διατέθηκαν για Δημόσιες Επενδύσεις δεν απορροφήθηκαν εξολοκλήρου από τους φορείς, τούτο δε κυρίως λόγω της μη υλοποίησης των έργων και προγραμμάτων τους.

Επισημάνσεις επί του Κρατικού Απολογισμού

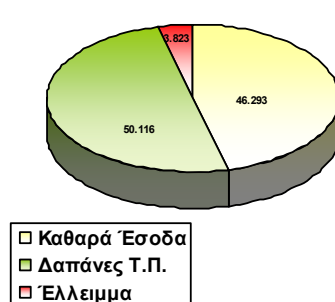
ΠΙΝΑΚΑΣ 14
Κρατικός Προϋπολογισμός (σε εκ. ευρώ)

| Τακτικός Προϋπολογισμός | 2007 | 2006 | % Μεταβολής |
|-------------------------------|---------------|--------------|--------------|
| 1. Καθαρά Έσοδα | 49.153 | 46.293 | 6,18 |
| 2. Δαπάνες Τ.Π. | 55.742 | 50.115 | 11,23 |
| α. Τόκοι | 9.725 | 9.532 | 2,03 |
| β. Λοιπές δαπάνες | 71 | 56 | 26,79 |
| γ. Πρωτογενείς Δαπάνες | 45.946 | 40.527 | 13,37 |
| 3. Έλλειμμα Τ.Π. | 6.589 | 3.822 | 72,39 |
| Π.Δ.Ε. | | | |
| 4. Έσοδα | 4.875 | 3.775 | 29,14 |
| 5. Δαπάνες | 8.720 | 8.183 | 6,56 |
| 6. έλλειμμα ΠΔΕ | 3.845 | 4.408 | -12,77 |
| Έλλειμμα Κεντρικής Κυβέρνησης | 10.434 | 8.230 | 26,78 |
| %ΑΕΠ | 4,57% | 3,86% | |
| ΑΕΠ | 228.180 | 213.207 | 7,02 |

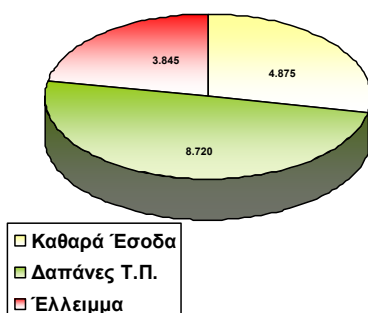
Τακτικός Προϋπολογισμός 2007



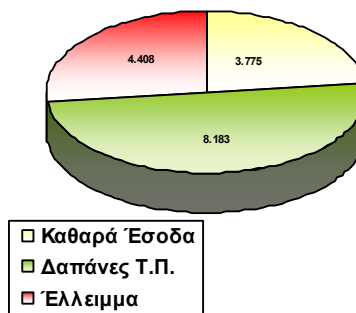
Τακτικός Προϋπολογισμός 2006



Π.Δ.Ε. 2007



Π.Δ.Ε. 2006



Το έλλειμμα της Κεντρικής Κυβέρνησης ανέρχεται σε 4,57% του ΑΕΠ, έναντι 3,86% του προηγούμενου οικονομικού έτους, παρουσιάζει δε ποσοστιαία αύξηση της τάξης του 0,71%. Διαπιστώνεται ότι το έλλειμμα της Κεντρικής Κυβέρνησης προέρχεται σε ποσοστό 63,14% από τον Τακτικό Προϋπολογισμό και σε ποσοστό 36,86% από τον Π.Δ.Ε. Το έλλειμμα του Τακτικού Προϋπολογισμού αποτελεί το 11,82% των δαπανών του Τακτικού Προϋπολογισμού και το έλλειμμα του ΠΔΕ αποτελεί το 44,09% των δαπανών των δημοσίων επενδύσεων, δηλαδή, η Κεντρική Κυβέρνηση καλύπτει με δανεισμό το 11,82% των τρεχουσών δαπανών της και το 44,09% των δημοσίων επενδύσεων. Επιπλέον, διαπιστώνεται ότι το έλλειμμα του ΠΔΕ έναντι του προηγούμενου οικονομικού έτους έχει μειωθεί σε ποσοστό 12,77%.

Β. Επί του Ισολογισμού του Κράτους της 31.12.2007

Τα ποσά των εντός και εκτός Προϋπολογισμού λογαριασμών, που εμφανίζονται στον Ισολογισμό του Κράτους, επαληθεύτηκαν από την αρμόδια για τον έλεγχο αυτού 7^η Υπηρεσία Επιτρόπου του Ελεγκτικού Συνεδρίου, με βάση τα στοιχεία του Υπολόγου Συμψηφισμών και τις μηχανογραφικές καταστάσεις του Γενικού λογιστηρίου του Κράτους.

Ο ΙΣΟΛΟΓΙΣΜΟΣ ΤΗΣ 31.12.2007

| | | |
|---|--------------------|---------------------------|
| ΕΝΕΡΓΗΤΙΚΟ | | |
| α) Δημόσιο Ταμείο (Υπόλοιπο στα ταμεία του Κράτους Μετρητά 26.852.916,28 Αντίτιμα 168.482.786,28) | | 195.335.702,68 |
| β) Λογ/σμοί Ενεργητικού Δημοσίου Ταμείου | | 91.116.415.439,01 |
| γ) Αποτελέσματα Λογ/σμού Κρατικής περιουσίας | | 159.206.280.761,24 |
| δ) Δημόσιο Χρέος | 239.801.474.280,18 | |
| ε) Αποτελέσματα Κρατικού Π/σμού μέχρι 31.12.2007 | 80.595.193.518,94 | |
| ΣΥΝΟΛΟ | | 250.518.031.902,93 |
| ΛΟΓΑΡΙΑΣΜΟΙ ΤΑΞΕΩΣ | | |
| Δάνεια καλυπτόμενα με εγγύηση του Δημοσίου | | 19.929.581.556,00 |
| ΓΕΝΙΚΟ ΣΥΝΟΛΟ | | 270.447.613.458,93 |
| ΠΑΘΗΤΙΚΟ | | |
| α) Σύνολο Λογαριασμών Παθητικού Δημοσίου Ταμείου | | 10.716.557.622,75 |
| β) Δημόσιο Χρέος | 239.801.474.280,18 | |
| ΣΥΝΟΛΟ | | 250.518.031.902,93 |
| ΛΟΓΑΡΙΑΣΜΟΙ ΤΑΞΕΩΣ | | |
| Εγγυήσεις του Δημοσίου για δάνεια που χορηγήθηκαν | | 19.929.581.556,00 |
| ΓΕΝΙΚΟ ΣΥΝΟΛΟ | | 270.447.613.458,93 |

1. Δημόσιο Ταμείο

Ο Λογαριασμός «Δημόσιο Ταμείο», που αποτελεί το χρηματικό υπόλοιπο των Δ.Ο.Υ της 31.12.2007, ανέρχεται στο ποσό των €195.335.702,68 και αναλύεται σε μετρητά €26.852.916,40 και σε αντίτιμα, πληρωμές, δηλαδή, που διενεργήθηκαν από τις Δ.Ο.Υ. και δεν τακτοποιήθηκαν με την έκδοση συμψηφιστικών χρηματικών ενταλμάτων (ή δεν εμφανίστηκαν στα έξοδα προϋπολογισμού), €168.482.786,28, έναντι αντιτίμων €159.474.984,70 του οικονομικού έτους 2006. Τα αντίτιμα αφορούν μισθούς υπαλλήλων (που δεν έχουν ενταχθεί στο σύστημα ΔΙΑΣ) και συντάξεις ποσού €140.381.148,39, επιστροφές δασμών και τελών χαρτοσήμου ποσού €1.616,50, διάφορες πληρωμές ειδικής αρμοδιότητας Δ.Ο.Υ. (κατασχέσεις, έξοδα Διοικητικής Εκτέλεσης, κ.λπ.) ποσού €102.737,30, ημιεξοφλημένα χρηματικά εντάλματα και γραμμάτια είσπραξης ποσού €172,86, λοιπά (έμμεσοι φόροι) ποσού €165.873,06, λοιπές επιστροφές (φόρου εισοδήματος κ.λπ.) ποσού €6.514.308,51, οδοιορικά και αποζημιώσεις Δικαστικών Αντιπροσώπων ποσού €1.079,10 και επιστροφές Φ.Π.Α ποσού €21.315.850,56. Τα αντίτιμα των Δ.Ο.Υ. οικονομικού έτους 2007 παρουσιάζουν αύξηση, έναντι των αντιτίμων του προηγούμενου οικονομικού έτους 2006, κατά το ποσό των €9.007.801,58 (168.482.786,28 – 159.474.984,70), ήτοι κατά ποσοστό 5,64%. Ειδικώς δε στην κατηγορία αντιτίμων «Μισθοί και συντάξεις», η αύξηση έναντι του προηγούμενου οικονομικού έτους ανέρχεται στο ποσό των €15.087.308,47 (140.381.148,39 – 125.293.839,92 = 15.087.308,47), ήτοι σε ποσοστό 12,04%.

Η κατηγορία αντιτίμων «Επιστροφές από Φ.Π.Α.» ναι μεν παρουσιάζει μείωση έναντι του οικονομικού έτους 2006 κατά το ποσό των €4.831.555,75, πλην όμως θα πρέπει να καταβληθεί προσπάθεια περαιτέρω μείωσης, λόγω του υψηλού ατακτοποιήτου ποσού των €21.315.850,56 και δοθέντος ότι η μη τακτοποίηση των αντιτίμων, εντός του οικονομικού έτους, αντίκειται στο άρθρο 79 παρ. 2 του Συντάγματος, σε συνδυασμό προς το άρθρο 37 παρ. 4 του ν. 2362/1995.

ΠΙΝΑΚΑΣ 15

Αναλυτικός πίνακας αντιτίμων δημοσίων ταμείων κατά την 31 Δεκεμβρίου 2007

| A/A | ΚΑΤΗΓΟΡΙΑ | 2007 | 2006 | Ποσοστιαίες μεταβολές 2007/2006 % |
|-----|---|-----------------------|-----------------------|-----------------------------------|
| 1 | Μισθοί και συντάξεις | 140.381.148,39 | 125.293.839,92 | 12,04 |
| 2 | Επιστροφές δασμών και τελών χαρτοσήμου | 1.616,50 | 1.681,51 | -3,87 |
| 3 | Λοιπές επιστροφές | 6.514.308,51 | 7.738.189,14 | -15,82 |
| 4 | Διάφορες προπληρωμές ειδικής αρμοδιότητας Δ.Ο.Υ. | 102.737,30 | 125.381,01 | -18,06 |
| 5 | Ημιεξοφλημένα Χρημ. Εντάλματα και γραμμάτια εισπραχής | 172,86 | 300,00 | -42,38 |
| 6 | Λοιπά | 165.873,06 | 166.377,59 | -0,30 |
| 7 | Οδοιπορικά και Αποζημιώσεις δικαστικών αντιπροσώπων | 1.079,10 | 1.809,22 | -40,35 |
| 8 | Επιστροφές Φ.Π.Α | 21.315.850,56 | 26.147.406,31 | -18,47 |
| | ΣΥΝΟΛΟ | 168.482.786,28 | 159.474.984,70 | 5,65 |

2. Δημόσιο Χρέος

Το ύψος του χρέους της Κεντρικής Κυβέρνησης κατά την 31.12.2007 ανέρχεται στο ποσό €239.801.474.280,18 ή 105,09% του ΑΕΠ, έναντι €225.207.485.171,48 ή 105,63% του ΑΕΠ το 2006. Διαπιστώνεται ότι, αν και το ονομαστικό κεφάλαιο του Δημοσίου Χρέους αυξήθηκε κατά €14.593.989.108,70 ή 6,48%, ως ποσοστό του ΑΕΠ καταγράφεται υποχώρηση κατά 0,54%. Η μείωση αυτή οφείλεται κυρίως στην αύξηση του ΑΕΠ κατά 7,02% καθώς και στη μείωση του χρέους των Ενόπλων Δυνάμεων.

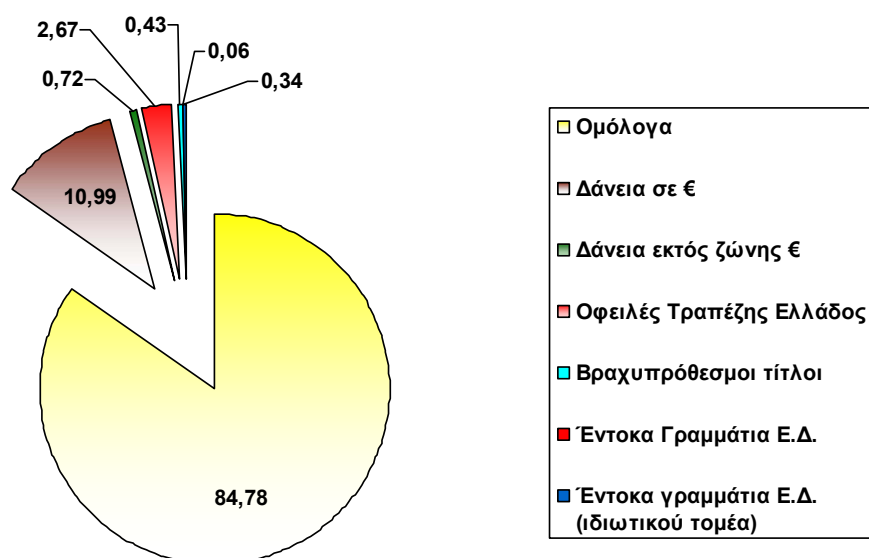
Η σύνθεση του χρέους της Κεντρικής Κυβέρνησης κατά την 31.12.2007 έχει ως ακολούθως:

ΠΙΝΑΚΑΣ 16

Σύνθεση γρέους Κεντρικής Κυβέρνησης (σε εκατ. Ευρώ)

| ΕΙΔΟΣ ΔΑΝΕΙΟΥ | ΠΟΣΟ | % ΕΠΙ ΤΟΥ ΣΥΝΟΛΟΥ | % ΕΠΙ ΤΟΥ ΑΕΠ |
|---|---------|-------------------|---------------|
| ΟΜΟΛΟΓΑ | 203.325 | 84,78 | 89,11 |
| Δάνεια σε ευρώ | 26.351 | 10,99 | 11,55 |
| Δάνεια εκτός ζώνης ευρώ | 1.731 | 0,72 | 0,76 |
| Οφειλές Τραπέζης Ελλάδος | 6.405 | 2,67 | 2,81 |
| Βραχυπρόθεσμοι τίτλοι | 1.030 | 0,43 | 0,45 |
| Έντοκα Γραμμάτια Ελληνικού Δημοσίου Ν.Δ 3745/1957 | 137 | 0,06 | 0,06 |
| Έντοκα Γραμμάτια Ελληνικού Δημοσίου Ιδιωτικού Τομέα | 822 | 0,34 | 0,36 |

Σύνθεση Χρέους Κεντρικής Κυβέρνησης



Διαπιστώνεται ότι το 84,78% του χαρτοφυλακίου του χρέους της Κεντρικής Κυβέρνησης αποτελείται από ομόλογα, εκ των οποίων το 98,85% είναι ομόλογα του Ελληνικού Δημοσίου που αποτελούν και τον κύριο όγκο του Δημοσίου Χρέους, αντιπροσωπεύοντας το 88,08% του ΑΕΠ. Συνολικά το χρέος σε ομόλογα, συμπεριλαμβανομένων και αυτών του Ελληνικού Δημοσίου, ανέρχεται σε 89,11% του ΑΕΠ. Ο χρονικός ορίζοντας σταδιακής λήξης του χρέους της Κεντρικής

Κυβέρνησης κατά την 31.12.2007 εκτείνεται μέχρι και το έτος 2057, ενώ, κατά το οικονομικό έτος 2007, εξοφλήθηκαν δάνεια και ομόλογα Ελληνικού Δημοσίου (ονομαστικό κεφάλαιο) και έντοκα γραμμάτια Ελληνικού Δημοσίου παλαιότερων οικονομικών ετών, συνολικού ύψους €24.298.562.488,52. Αναφορικά δε με τη σύνθεση του χρέους της Κεντρικής Κυβέρνησης, πρέπει, επίσης, να σημειωθεί ότι ενώ ο βραχυπρόθεσμος δανεισμός από το Ελληνικό Δημόσιο με την έκδοση βραχυπρόθεσμων τίτλων στην ευρωαγορά (eurocommercial papers) έχει κατ' αρχήν ως αποτέλεσμα τη μη επιβάρυνση του κεφαλαίου του δημοσίου χρέους, καθόσον οι τίτλοι αυτοί εξοφλούνται κατά τη διάρκεια του οικονομικού έτους αναφοράς, επιβαρύνοντας μόνο το κεφάλαιο των τόκων, κατά το οικονομικό έτος 2007, βραχυπρόθεσμοι τίτλοι, ως προς το ποσό €1.031.000.000, επιβαρύνουν το δημόσιο χρέος, διότι η εξόφλησή τους κατά κεφάλαιο και τόκους θα πραγματοποιηθεί στο επόμενο οικονομικό έτος.

Αναλυόμενο, εξ άλλου, το παραπάνω ονομαστικό κεφάλαιο του συνολικού Δημοσίου Χρέους κατά την 31.12.2007 (€239.801.474.280,18) αποτελείται από κεφάλαιο Χρέους Δημοσίου κατά €235.289.003.022,25 και από κεφάλαιο Χρέους Ενόπλων Δυνάμεων κατά €4.512.471.257,93.

2α) Χρέος Δημοσίου

Το ονομαστικό κεφάλαιο του Χρέους του Δημοσίου κατά την 31.12.2007 διαμορφώθηκε στο ποσό των €235.289.003.022,25 ή 103,12% του ΑΕΠ, έναντι €219.591.762.143,05 ή 103% του ΑΕΠ το 2006. Είναι, επομένως, αυξημένο σε σχέση με το προηγούμενο οικονομικό έτος κατά €15.697.240.879,20 και κατά ποσοστό 7,15%. Οι δε λογαριασμοί του Δημοσίου Χρέους έχουν ως ακολούθως:

ΠΙΝΑΚΑΣ 17

Μεταβολών των διαφόρων δανείων του Δημοσίου Χρέους σε σχέση με το οικονομικό έτος 2006

| ΛΟΓΑΡΙΑΣΜΟΙ | ΕΤΗΣΙΑ ΜΕΓΕΘΗ | | ΠΟΣΟΣΤΙΑΙΕΣ ΜΕΤΑΒΟΛΕΣ % |
|---|---------------------------|---------------------------|-------------------------------|
| | Έτος 2007 | Έτος 2006 | |
| 1. Δάνεια και οφειλές σε ξένο νόμισμα (κατά την έκδοση) | 24.600.689.815,31 | 24.707.867.571,79 | -0,43 |
| 2. Δάνεια και οφειλές σε δραχμές | 2.356.688.714,89 | 2.435.755.602,49 | -3,25 |
| 3. Δάνεια που εκφράζονται σε συνάλλαγμα | 102.901.831,65 | 111.798.464,63 | -8,04 |
| 4. Δάνεια και οφειλές σε χρυσό | 31.798.853,77 | 32.950.443,19 | -3,50 |
| 5. Έντοκα γραμμάτια Ελληνικού Δημοσίου | 958.935.134,55 | 1.111.884.782,37 | -13,76 |
| 6. Δάνεια Νόμων 828 και 959/43 σε αυτούσια χρεώγραφα | 41.024,89 | 41.024,89 | 0,00 |
| 7. Ομόλογα Ελλ. Δημοσίου | 199.920.698.154,93 | 183.482.156.269,13 | 8,96 |
| 8. Ομολογιακά Δάνεια Οικονομικής Εξυγίανσης | 1.047.542.186,36 | 1.047.542.186,36 | 0,00 |
| 9. Δάνεια Τρ. Ελλάδος σε δρχ. με ρήτρα ξένου νομίσματος | 4.278.525.800,12 | 4.545.933.662,63 | -5,88 |
| 10. Δάνεια Τρ. Ελλάδος σε δρχ. ομολογιακά ρήτρας ξένου νομίσματος | 1.971.488.691,59 | 2.094.706.734,82 | -5,88 |
| 11. Δάνεια Συμμετοχών σε συνάλλαγμα (κατά την έκδοση) | 19.692.814,19 | 21.125.400,75 | -6,78 |
| ΣΥΝΟΛΟ | 235.289.003.022,25 | 219.591.762.143,05 | 7,15 |

Από τα παραπάνω διαπιστώνεται ότι η αύξηση του Χρέους του Δημοσίου προήλθε σχεδόν αποκλειστικά από την αύξηση των ομολόγων του Ελληνικού Δημοσίου.

2β) Χρέος Ενόπλων Δυνάμεων

Το Ονομαστικό Κεφάλαιο του Χρέους Ενόπλων Δυνάμεων κατά την 31.12.2007 διαμορφώθηκε στο ποσό των €4.512.471.257,93 ή 1,98% του ΑΕΠ, έναντι €5.615.723.028,43 ή 2,64% του ΑΕΠ του οικονομικού έτους 2006. Καταγράφεται, λοιπόν, μείωση σε σχέση με το προηγούμενο οικονομικό έτος κατά €1.103.251.770,50 και κατά ποσοστό 19,65%. Οι λογαριασμοί του Χρέους Ενόπλων Δυνάμεων έχουν ως εξής:

ΠΙΝΑΚΑΣ 18

Μεταβολών των διαφόρων δανείων του Χρέους των Ενόπλων Δυνάμεων σε σχέση με το οικονομικό έτος 2006

| ΛΟΓΑΡΙΑΣΜΟΙ | ΕΤΗΣΙΑ ΜΕΓΕΘΗ | | ΠΟΣΟΣΤΙΑΙΕΣ ΜΕΤΑΒΟΛΕΣ % |
|---|-------------------------|-------------------------|-------------------------------|
| | Έτος 2007 | Έτος 2006 | |
| 1. Δάνεια και οφειλές σε ευρώ | - | 5.033.015,46 | 0,00 |
| 2. Δάνεια που εκφράζονται σε συνάλλαγμα (κατά την έκδοση) | 302.801,06 | 912.356,72 | -66,81 |
| 3. Δάνεια και οφειλές σε ξένο νόμισμα (κατά την έκδοση) | 4.512.168.456,87 | 5.609.777.656,25 | -19,57 |
| ΣΥΝΟΛΟ | 4.512.471.257,93 | 5.615.723.028,43 | -19,65 |

Ο Ισολογισμός του Χρέους του Δημοσίου κατά την 31.12.2007 (με την ισοτιμία της 31.12.2007) έχει ως εξής:

| ΕΝΕΡΓΗΤΙΚΟ | | |
|------------|---|---------------------------|
| 1 | Ονομαστικό Κεφάλαιο Χρέους Δημοσίου κατά την 31.12.2007 | |
| | ΣΥΝΟΛΟ | 235.289.003.022,25 |
| ΠΑΘΗΤΙΚΟ | | |
| 1 | Δάνεια και οφειλές σε ξένο νόμισμα (κατά την έκδοση) | 24.600.689.815,31 |
| 2 | Δάνεια και οφειλές σε δραχμές (έχουν μετατραπεί σε ευρώ) | 2.356.688.714,89 |
| 3 | Δάνεια που εκφράζονται σε συνάλλαγμα | 102.901.831,65 |
| 4 | Δάνεια και οφειλές σε χρυσό | 31.798.853,77 |
| 5 | Έντοκα γραμμάτια Ελληνικού Δημοσίου | 958.935.134,55 |
| 6 | Δάνεια Νόμων 828 και 959/1943 σε αυτούσια χρεώγραφα | 41.024,89 |
| 7 | Ομόλογα Ελληνικού Δημοσίου | 199.920.698.154,93 |
| 8 | Ομολογιακά Δάνεια οικονομικής εξυγίανσης | 1.047.542.186,36 |
| 9 | Δάνεια Τραπ. Ελλάδος σε δρχ. με ρήτρα ξένου νομίσματος | 4.278.525.800,12 |
| 10 | Δάνεια Τραπ. Ελλάδος σε δρχ. ομολογιακά με ρήτρα ξένου νομίσματος | 1.971.488.691,59 |
| 11 | Δάνεια Συμμετοχών σε συνάλλαγμα (κατά την έκδοση) | 19.692.814,19 |
| | ΣΥΝΟΛΟ | 235.289.003.022,25 |

Ο Ισολογισμός του Χρέους των Ενόπλων Δυνάμεων της 31.12.2007 (με την ισοτιμία της 31.12.2007) έχει ως εξής:

| | |
|---|-------------------------|
| ΕΝΕΡΓΗΤΙΚΟ | |
| Όνομαστικό Κεφάλαιο Χρέους Ενόπλων Δυνάμεων κατά την 31.12.2006 | 4.512.471.257,93 |
| ΣΥΝΟΛΟ | 4.512.471.257,93 |
| ΠΑΘΗΤΙΚΟ | 0 |
| 1. Δάνεια και οφειλές σε ευρώ | |
| 2. Δάνεια και οφειλές σε Ξένο Νόμισμα (κατά την έκδοση) | 302.801,06 |
| 3. Δάνεια που εκφράζονται σε συνάλλαγμα (κατά την έκδοση) | 4.512.168.456,87 |
| ΣΥΝΟΛΟ | 4.512.471.257,93 |

3. Εγγυήσεις Ελληνικού Δημοσίου

Οι χορηγούμενες εγγυήσεις, που αφορούν ανεξόφλητα υπόλοιπα δανείων διαφόρων κατηγοριών τα οποία καλύπτονται με την εγγύηση του Ελληνικού Δημοσίου, ανέρχονται κατά την 31.12.2007 στο ποσό των €19.929.581.556 ή 8,73% του ΑΕΠ, έναντι €17.936.147.618 ή 8,41% του ΑΕΠ του προηγούμενου οικονομικού έτους. Καταγράφεται, επομένως, αύξηση, ως ποσοστό του ΑΕΠ, έναντι του οικονομικού έτους 2006 κατά 0,32%, ενώ, συγχρόνως, διαπιστώνεται ότι κατά το οικονομικό έτος 2007 χορηγήθηκαν εγγυήσεις από το Ελληνικό Δημόσιο ύψους €1.993.433.938 ή 0,87% του ΑΕΠ έναντι €1.735.575.842 ή 0,81% του ΑΕΠ του προηγούμενου οικονομικού έτους.

ΠΙΝΑΚΑΣ 19
Χορηγούμενες Εγγυήσεις

| Κατηγορία Δανειοληπτών | Ποσό εγγύησης |
|---|-----------------------|
| Δημόσιες επιχειρήσεις και επιχειρήσεις που συμμετέχει το Ελληνικό Δημόσιο | 13.289.399.097 |
| Τράπεζες | 2.941.455 |
| Ο.Τ.Α. | 29.523.821 |
| ΕΛΓΑ | 2.244.596.360 |
| Πνευματικά Ιδρύματα | 19.714.097 |
| ΝΠΙΔ | 814.342.932 |
| Ιδιωτικές επιχειρήσεις | 800.105.517 |
| Ειδικές κατηγορίες | 2.728.958.277 |
| ΣΥΝΟΛΟ | 19.929.581.556 |

Οι χορηγούμενες εγγυήσεις που κατέπεσαν σε βάρος του Ελληνικού Δημοσίου κατά το οικονομικό έτος 2007 ανέρχονται στο ποσό των €57.675.393,90, έναντι ποσού €253.762.083,56 του προηγούμενου οικονομικού έτους. Από το σύνολο των ποσών που κατέπεσαν, στον αντίστοιχο Κ.Α. Εσόδου έχουν βεβαιωθεί €348.285,08 το οικονομικό έτος 2007 και € 96.521,31 το οικονομικό έτος 2006 και όχι το σύνολο τους. Τούτο δε μολονότι, σύμφωνα με τα άρθρα 65 του ν. 2362/1995 και 11 του ν. 2322/1995, το Δημόσιο, ως εγγυητής, προβαίνει στην εξόφληση των υποχρεώσεών του που απορρέουν από την κατάπτωση των εγγυήσεων που έχει παράσχει μόνο μετά από προηγούμενη βεβαίωση, ως εσόδων του, των σχετικών ποσών.

4. Λογαριασμός «Τακτοποιητέες πληρωμές»

Με την 2/50824/0023/29.9.2005 απόφαση του Γενικού Διευθυντή Θησαυροφυλακίου και Προϋπολογισμού του Γ.Λ.Κ., δημιουργήθηκε, εκτός προϋπολογισμού αλλά εντός δημόσιας ληψοδοσίας, ο δευτεροβάθμιος λογαριασμός 400.1691 «Τακτοποίηση πληρωμών Ενόπλων Δυνάμεων από σχήματα χρηματοοικονομικής διαχείρισης συμβολαίων εξοπλιστικών προγραμμάτων» και, όσον αφορά την κίνησή του, ορίστηκε ότι ο λογαριασμός αυτός θα χρεώνεται με κάθε πληρωμή που θα γίνεται από το Υπουργείο Οικονομικών σε εκτέλεση συμβατικής υποχρέωσης και θα πιστώνεται αντίστοιχα με χρηματικό ένταλμα το οποίο θα εκδίδεται από το ΥΠΕΘΑ. Το χρεωστικό υπόλοιπο του συγκεκριμένου λογαριασμού κατά την 31.12.2007 ανερχόταν σε €794.847.401,10 και, προς τακτοποίησή του σύμφωνα με την παραπάνω απόφαση, εκδόθηκαν τα 7403 και 7404 χρηματικά εντάλματα συνολικού ποσού €476.141.596,82, πράγμα που σημαίνει ότι το υπόλοιπο ποσό των €318.705.804,28 παραμένει ατακτοποιήτο και ότι, ενώ τα χρηματικά ποσά έχουν εκταμιευτεί, δεν έχουν ακόμη εκδοθεί τα σχετικά συμψηφιστικά εντάλματα.

5. Αποτελέσματα Κρατικού Προϋπολογισμού

Τα αποτελέσματα του Κρατικού Προϋπολογισμού μέχρι 31.12.2007 (λογιστικό περίσσειμα) ανήλθαν σε €80.595.193.518,94 έναντι €31.554.904.877,59 (λογιστικό περίσσειμα) του προηγούμενου οικονομικού έτους. Το αναφερόμενο περίσσειμα προκύπτει ως εξής:

| | |
|---|-------------------|
| Σύνολο Εισπράξεων οικονομικών ετών 1833 μέχρι 2006 | 210.883.495,25 |
| Σύνολο πληρωμών των αυτών οικονομικών ετών | 552.834.528,34 |
| Έλλειμμα Κρατικού Προϋπολογισμού μέχρι το οικονομικό έτος 2006 | -341.951.033,09 |
| Περίσσειμα Κρατικού Προϋπολογισμού οικονομικού έτους 2007 (31.12.2007) | 80.937.144.552,03 |
| Αποτελέσματα Κρατικού Προϋπολογισμού μέχρι 31.12.2007 | 80.595.193.518,94 |

Το ποσό αυτό των αποτελεσμάτων του Κρατικού Προϋπολογισμού μέχρι 31.12.2007 (€80.595.193.518,94) αφαιρούμενο από το ποσό του Δημοσίου Χρέους (€239.801.474.280,18), μας δίνει τα αποτελέσματα του Λογαριασμού της Κρατικής Περιουσίας (€159.206.280.761,24), είναι δε μειωμένο έναντι του αντιστοίχου του προηγούμενου οικονομικού έτους (€193.652.580.293,89) κατά €34.446.299.532,65 ή 17,79%.

ΠΙΝΑΚΑΣ 20
Ανάλυση αποτελεσμάτων Κρατικού Προϋπολογισμού

| | |
|---|--------------------|
| Έλλειμμα Κρατικού Προϋπολογισμού μέχρι το οικονομικό έτος 2006 | -341.951.033,09 |
| Εισπράξεις (01.01.2007 - 31.12.2007) | 116.082.151.458,05 |
| Πληρωμές (01.01.2007 - 31.12.2007) | 35.145.006.906,02 |
| α) Τακτικού Προϋπολογισμού | 34.459.159.059,31 |
| β) Δημοσίων Επενδύσεων | 685.847.846,71 |
| Αποτελέσματα Κρατικού Προϋπολογισμού μέχρι 31.12.2007 | 80.595.193.518,94 |

III. Γενικές παρατηρήσεις

Από τα προεκτεθέντα στοιχεία του Κρατικού Απολογισμού, οικονομικού έτους 2007, διαπιστώνεται απόκλιση από τις προβλέψεις του Προϋπολογισμού τόσο ως προς τα έσοδα όσο και ως προς τις δαπάνες. Ως προς το σκέλος των δαπανών η απόκλιση αυτή εντοπίζεται κυρίως σε δαπάνες του Κρατικού Προϋπολογισμού που δεν είχαν προβλεφθεί καθώς και σε δαπάνες που πραγματοποιήθηκαν καθ' υπέρβαση των εγγεγραμμένων στον Προϋπολογισμό πιστώσεων.

Ειδικότερα, δαπάνες που πραγματοποιήθηκαν καθ' υπέρβαση των εγγεγραμμένων πιστώσεων του προϋπολογισμού είναι, η πληρωμή χρεωλυσιών για την εξυπηρέτηση του Δημοσίου Χρέους ύψους 24.018 εκατομμυρίων ευρώ – εκ των οποίων τα 23.032 εκατομμύρια ευρώ αφορούν στην πληρωμή χρεωλυσιών βραχυπρόθεσμων τίτλων για την κάλυψη έκτακτων ταμειακών ανοιγμάτων –καθώς, και οι πάσης φύσεως δαπάνες σε εκτέλεση των δικαστικών αποφάσεων ύψους 833 εκατομμυρίων ευρώ και οι επιχορηγήσεις σε διάφορα ΝΠΙΔ ύψους 254 εκατομμυρίων ευρώ.

Οι δαπάνες που πραγματοποιήθηκαν χωρίς να υπάρχει σχετική πρόβλεψη στον Προϋπολογισμό, εντοπίζονται στις υποχρεώσεις από προγράμματα εξοπλισμού των Ενόπλων Δυνάμεων ύψους 2.176 εκατομμυρίων ευρώ, στην έκτακτη οικονομική ενίσχυση των πυροπαθών ύψους 253 εκατομμυρίων ευρώ και τέλος στις εκλογικές δαπάνες ύψους 62 εκατομμυρίων ευρώ.

Η απόκλιση από τις προβλέψεις του Προϋπολογισμού, ως προς το σκέλος των εσόδων, οφείλεται στην αύξηση των πιστωτικών εσόδων (δημόσιος δανεισμός), τα οποία ανέρχονται σε 26.980 εκατομμύρια ευρώ, εκ των οποίων τα 24.062 εκατομμύρια ευρώ αφορούν έσοδα από την έκδοση βραχυπρόθεσμων τίτλων στην ευρωαγορά.

Η αύξηση του δημόσιου δανεισμού ήταν αναγκαία για την ικανοποίηση των πάσης φύσεως έκτακτων και τακτικών δαπανών του Δημοσίου, οι οποίες θα μπορούσαν να είχαν καλυφθεί από άλλες πηγές εσόδων του, και ειδικότερα, από βεβαιωθέντα και μη εισπραχθέντα έσοδα συνολικού ύψους 31.500 εκατομμυρίων ευρώ, καθώς, και από τη μείωση των διαγραφέντων εσόδων (κυρίως παραγεγραμμένων) συνολικού ύψους 3.519 εκατομμυρίων ευρώ.

Περαιτέρω, διαπιστώνεται η σύσταση Λογαριασμού του Δημοσίου εκτός προϋπολογισμού και εντός δημόσιας ληψοδοσίας, για την τακτοποίηση πληρωμών Ενόπλων Δυνάμεων από σχήματα χρηματοοικονομικής διαχείρισης συμβολαίων εξοπλιστικών προγραμμάτων, η ύπαρξη του οποίου, όμως, δεν συνάδει με τη συνταγματική και δημοσιολογιστική ευταξία (άρθρα 79 παρ. 2 Συντάγματος, 5 παρ. 2 και 27 παρ. 1 ν. 2362/1995).

Τέλος, επισημαίνονται στη Διαδήλωση του Ελεγκτικού Συνεδρίου οι προαναφερόμενες διαπιστώσεις και ειδικές παρατηρήσεις (επί των εσόδων-εξόδων του Απολογισμού και επί του Ισολογισμού), καθώς και εκείνες που αφορούν: 1. στη μη τακτοποίηση των αντιτίμων εντός του οικείου οικονομικού έτους κατά παράβαση του άρθρου 79 παρ. 2 του Συντάγματος, σε συνδυασμό με το άρθρο 37 παρ. 4 του ν. 2362/1995, 2. στη μη βεβαίωση των υποχρεώσεων που απορρέουν από την κατάπτωση των εγγυήσεων που παράσχει το Δημόσιο κατά παράβαση των άρθρων 65 του ν. 2362/1995 και 11 του ν. 2322/1995 και 3. στις αποκλίσεις των μεγεθών α) των βεβαιωθέντων και των εισπραχθέντων εσόδων και β) των πληρωθέντων και προϋπολογισθέντων εξόδων, οι οποίες (αποκλίσεις) παραβιάζουν τις περί του προϋπολογισμού του Κράτους διατάξεις του Συντάγματος (άρθρο 79 παρ. 2) και του ν. 2362/1995 (άρθρα 5 παρ. 2 και 8 παρ. 2) και τις βασικές αρχές της ακρίβειας και της ειλικρίνειας του προϋπολογισμού.

ΑΠΟΦΑΣΙΖΕΙ

Περί της ορθότητας, κατά τα λοιπά, των αποτελεσμάτων του Απολογισμού του Οικονομικού έτους 2007 και του Ισολογισμού της 31^{ης} Δεκεμβρίου 2007 τα οποία έχουν ως εξής

ΑΠΟΛΟΓΙΣΜΟΣ ΕΣΟΔΩΝ – ΕΞΟΔΩΝ

| Α΄ ΕΣΟΔΑ | | | |
|-----------------|---|--|---------------------------|
| 1 | | Προϋπολογισθέντα | 89.492.000.000,00 |
| 2 | α | Βεβαιωθέντα | 153.740.462.135,70 |
| | β | Διαγραφθέντα | 3.519.316.350,92 |
| | γ | Βεβαιωθέντα μετά την αφαίρεση των διαγραφών | 150.221.145.784,78 |
| 3 | | Επιστραφέντα | 2.623.952.835,25 |
| 4 | | Εισπραχθέντα μετά μείωση επιστροφών | 116.178.903.807,12 |
| 5 | | Εισπραχθέντα προ μείωσης επιστροφών | 118.802.856.642,37 |
| 6 | | Εισπρακτέο υπόλοιπο | 31.418.289.142,41 |
| Β΄ ΕΞΟΔΑ | | | |
| 1 | | Πρόβλεψη Προϋπολογισμού (Τακτικού και Δημ. Επενδύσεων) | 89.492.000.000,00 |
| | α | Τακτικού Προϋπολογισμού Υπουργείων | 79.723.497.800,00 |
| | β | Περιφερειακών Υπηρεσιών Υπουργείων | 55.858.200,00 |
| | γ | Τακτικού Προϋπολογισμού Περ. Διοικήσεων | 962.644.000,00 |
| | δ | Δημοσίων Επενδύσεων | 8.750.000.000,00 |
| 2 | | Διαμορφωθέντα έξοδα (Τακτικού προϋπολογισμού και Δημοσίων Επενδύσεων) | 116.192.430.069,00 |
| | α | Τακτικού Προϋπολογισμού Υπουργείων | 105.620.488.208,00 |
| | β | Περιφερειακών Υπηρεσιών Υπουργείων | 227.077.416,00 |
| | γ | Τακτικού Προϋπολογισμού Περ. Διοικήσεων | 1.614.540.034,00 |
| | δ | Δημοσίων Επενδύσεων | 8.730.324.411,00 |
| 3 | | Σύνολο εξόδων που έχουν αναληφθεί και πληρωθεί (Πληρωθέντα έξοδα Τακτικού Προϋπολογισμού και Δημοσίων Επενδύσεων) | 116.178.903.807,12 |
| | α | Τακτικού Προϋπολογισμού Υπουργείων | 105.616.965.964,61 |
| | β | Περιφερειακών Υπηρεσιών Υπουργείων | 227.075.598,53 |
| | γ | Τακτικού Προϋπολογισμού Περ. Διοικήσεων | 1.614.538.040,04 |
| | δ | Δημοσίων Επενδύσεων | 8.720.324.203,94 |
| 4 | | ΑΔΙΑΘΕΤΟ ΥΠΟΛΟΙΠΟ Σύνολο διαφοράς (αδιάθετο υπόλοιπο) | 13.526.261,88 |
| | α | Τακτικού Προϋπολογισμού Υπουργείων | 3.522.243,39 |
| | β | Περιφερειακών Υπηρεσιών Υπουργείων | 1.817,47 |
| | γ | Τακτικού Προϋπολογισμού Περ. Διοικήσεων | 1.993,96 |
| | δ | Δημοσίων Επενδύσεων | 10.000.207,06 |

Ο ΙΣΟΛΟΓΙΣΜΟΣ ΤΗΣ 31.12.2007

| | | |
|---|--------------------|---------------------------|
| ΕΝΕΡΓΗΤΙΚΟ | | |
| α) Δημόσιο Ταμείο (Υπόλοιπο στα ταμεία του Κράτους Μετρητά 26.852.916,28 Αντίτιμα 168.482.786,28) | | 195.335.702,68 |
| β) Λογ/σμοί Ενεργητικού Δημοσίου Ταμείου | | 91.116.415.439,01 |
| γ) Αποτελέσματα Λογ/σμού Κρατικής περιουσίας | | 159.206.280.761,24 |
| δ) Δημόσιο Χρέος | 239.801.474.280,18 | |
| ε) Αποτελέσματα Κρατικού Π/σμού μέχρι 31.12.2007 | 80.595.193.518,94 | |
| ΣΥΝΟΛΟ | | 250.518.031.902,93 |
| ΛΟΓΑΡΙΑΣΜΟΙ ΤΑΞΕΩΣ | | |
| Δάνεια καλυπτόμενα με εγγύηση του Δημοσίου | | 19.929.581.556,00 |
| ΓΕΝΙΚΟ ΣΥΝΟΛΟ | | 270.447.613.458,93 |
| ΠΑΘΗΤΙΚΟ | | |
| α) Σύνολο Λογαριασμών Παθητικού Δημοσίου Ταμείου | | 10.716.557.622,75 |
| β) Δημόσιο Χρέος | | 239.801.474.280,18 |
| ΣΥΝΟΛΟ | | 250.518.031.902,93 |
| ΛΟΓΑΡΙΑΣΜΟΙ ΤΑΞΕΩΣ | | |
| Εγγυήσεις του Δημοσίου για δάνεια που χορηγήθηκαν | | 19.929.581.556,00 |
| ΓΕΝΙΚΟ ΣΥΝΟΛΟ | | 270.447.613.458,93 |

Ο ΠΡΟΕΔΡΟΣ

Η ΓΡΑΜΜΑΤΕΑΣ

ΓΕΩΡΓΙΟΣ-ΣΤΑΥΡΟΣ ΚΟΥΡΤΗΣ

ΙΩΑΝΝΑ ΑΝΤΩΝΟΓΙΑΝΝΑΚΗ